

KUTNÁ HORA - HLOUŠKA

VILA ČP. 453  
V MASARYKOVĚ ULICI

INVENTARIZACE OKEN

ING. ARCH.  
JÍŘÍ MRÁZEK  
2020

## obsah:

<b>1. identifikační údaje objektu a průzkumu.....</b>	<b>str.3</b>
identifikační údaje objektu.....	3
identifikační údaje průzkumu.....	3
<b>2. úvod.....</b>	<b>4</b>
<b>3. základní dějiny domu.....</b>	<b>4</b>
<b>4. stručný architektonický popis.....</b>	<b>5</b>
<b>5. hodnocení.....</b>	<b>14</b>
<b>6. závěr.....</b>	<b>16</b>

..

## inventární listy

# 1. Identifikační údaje objektu a průzkumu

## a) identifikační údaje objektu

název objektu:	vila
místní určení:	Masarykova ulice
číslo popisné:	453
parcelní číslo:	2542/1
katastrální území:	Kutná Hora – Hlouška
obec:	Kutná Hora
okres:	Kutná Hora
kraj:	Středočeský

## b) identifikační údaje průzkumu

zpracovatel:	ing. arch. Jiří Mrázek 198 00 Praha 9, Horoušanská 682/15 IČ: 70558124 DIČ: CZ – 5703080405
spolupráce:	PhDr. Aleš Pospíšil
objednatel:	Město Kutná Hora odbor správy majetku Havlíčkovo náměstí 552/1 284 01 Kutná Hora
typ průzkumu:	specializovaný průzkum historické stavby a jejího vybavení, inventarizace prvků
dobu zpracování:	srpen – září 2020

## 2. úvod

Průzkum a inventarizace oken a vnějších dveří vily čp. 453 v Kutné Hoře – Hloušce byl vypracován jako jeden z podkladů jeho připravované celkové opravy a adaptace.

Dům není sice v současné době prohlášen nemovitou kulturní památkou, přesto bezesporu náleží k cenným stavbám, tvořícím naše bohaté kulturní dědictví.

## 3. základní dějiny domu

Bílá stavba ukrývající se v hluboké zahradě a obklopená zelení vzrostlých stromů nedává soudobému návštěvníkovi tušit, že původně šlo o zajímavé dílo českého funkcionalismu. Pojmenování vily jako Zelenkova vzniklo až nedávno a připomíná výjimečnost jejího tvůrce, kutnohorského rodáka Františka Zelenku, který byl nejen významným architektem, ale také scénografem Osvobozeného divadla Voskovce a Wericha. Navrhoval interiéry pro pražskou smetánku a vedl rubriku o dobovém bydlení v prestižním dámském časopise Eva. Slavný je jeho Modrý pokoj navržený pro Jaroslava Ježka v pražské Kaprově ulici.

Za vznik této vily však vděčíme manželům Grétě a Leovi Reinigerovým, majitelům prosperující firmy na textilní zboží RESPO (Reiniger a spol.) s šedesáti prodejny po celé republice a v Kutné Hoře legendárními svým empatickým přístupem k zaměstnancům a jejich kulturně-sportovnímu vyžití. Plány vily vypracoval F. Zelenka na jaře 1938, v červnu bylo vydáno stavební povolení a v březnu 1939 se rodina do čerstvě dokončené vily nastěhovala. Architekt zvolil originální koncept založený na dvou základních objemech: čtverce a obdélníku, jejichž pozice se vůči sobě posouvají. Na jedné straně tak vznikl prostor pro osluněnou terasu do zahrady a opačné straně hlavní vchod, tvořený zádveřím z luxfer a 10 metrů dlouhou přístupovou rampou. Vila byla navržena jako dvoupodlažní. Suterén sloužil jako technické zázemí s bytem domovníka, ve zvýšeném přízemí byla kuchyň, společenská část, pracovna a pokoje s ložnicí. Vila byla vybavena řadou technických vymožeností i zajímavých stavebních prvků. Interiéry doplňoval nábytek podle designu F. Zelenky, kuchyň byla vybavena výtahem, vestavěnými váhami a zvonky z jednotlivých pokojů, koupelna obložená černými lesklými kachličkami. Zimní zahradu oddělovala od pracovny oblouková stěna z luxfer, která zajišťovala zajímavý průchod světla do domu. K vile náležela zahrada s okrasnou a užitkovou částí a bazénem vytvořeným z betonu. Manžele Reinigerovi si pohodlí svého domu však užili pouze tři a čtvrt roku. Jakožto Židé byli v červnu 1942 deportováni do Terezína, kde i s jediným synem zahynuli. Stejný osud potkal také jejich přítele architekta rovněž židovského původu F. Zelenku.

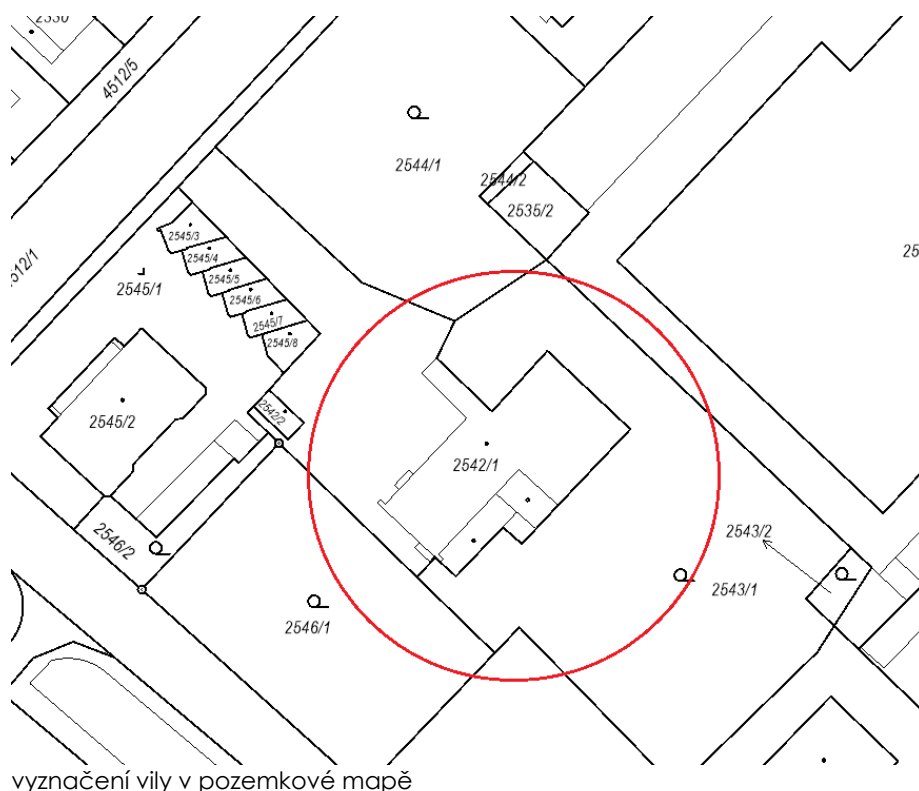


Někdejší vyříbenou funkcionalistickou vilu koupilo v roce 1948 město Kutná Hora od soudně určeného opatrovníka majetku po Reinigerových za cenu 921.300 Kčs. Vila sloužila dalších čtyřicet let jako jesle a poté jako ústav pro mentálně a tělesně postižené děti. Rok 1992 bohužel znamenal zánik původního vybavení vily včetně vnitřních přiček z dobově oblíbených luxfer. Od roku 2015 je vila prázdná a čeká na své vhodné využití. Poprvé byla představena veřejnosti v rámci celostátního Dne architektury 2017.

## 4. stručný architektonický popis

### urbanistická situace

Vila se nacházela původně mimo historické jádro města Kutné Hory, v jeho východní okrajové části. Dnes je tato lokalita již plně součástí města, i když zástavba zde stále ještě není příliš zahuštěna. Vila si tak stále zčásti uchovává svůj soliterní charakter.





vyznačení vily ve fotomapě

### **exteriér:**

Vila je typickou funkcionalistickou stavbou se strohým exteriérem, ale s dokonale zvládnutými proporcemi hmoty. Hladká průčelí této hranolové stavby s plochou střechou jsou členěna pouze velkými okny a jejich plochy jsou podloženy výraznou kamennou podezdívkou.

Podobu vily narušuje ale novodobá přístavba, připojená na počátku devadesátých let. I přes určitou snahu o přizpůsobení stylu to nebylo šťastné řešení a vstupní průčelí vily i celková hmotová koncepce tímto zásahem značně utrpěly.

### **interiéry:**

V souladu s architektonickou podobou vnějšku stavby jsou svým charakterem střízlivé i interiéry. Jejich dnešní podoba ale odpovídá té původní pouze zčásti, vnitřní úpravy po celkové adaptaci domu byly v interiérech poměrně rozsáhlé a jejich hodnotu značně poškodily.

Autorem stavby byl, jak již bylo zmíněno architekt František Zelenka, který kromě řady vynikajících realizací pracoval také například jako scénograf Osvobozeného divadla v Praze. Jako projektant se od roku 1932 zabýval převážně rodinnými, činžovnými a obchodními domy, které navrhoval ve vytříbené a čisté podobě v té se rozvíjejícího architektonického stylu funkcionalismu. K jeho zásadním stavbám pak patří tzv. Skleněný dům v Palackého ulici v Praze, dále administrativní budova továrny Aero, spolupracoval také na projektech některých domů při prestižní realizaci vilové osady v Praze Na Babě.

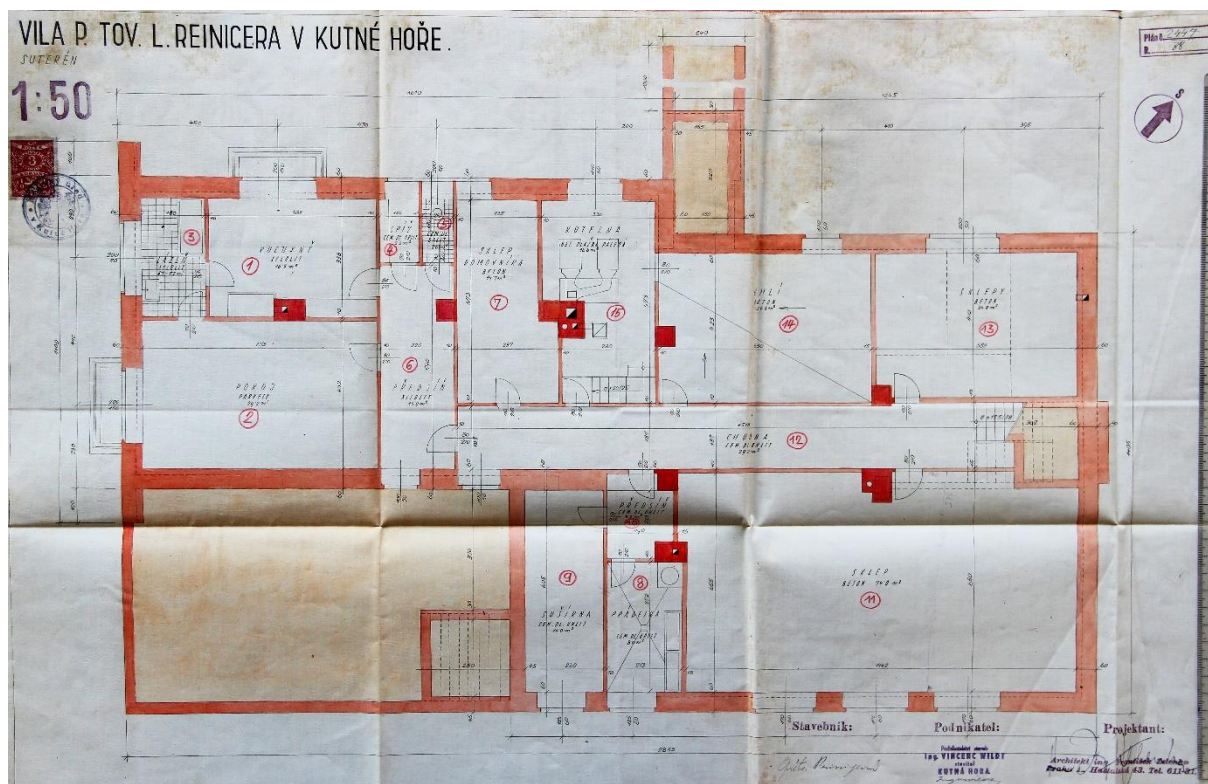
Vila pro rodinu továrníka Leo Reiningera pak byla jeho poslední velkou prací.

Ušlechtilé architektonické pojetí těchto staveb má mnoho společných znaků. Jedním z nich jsou například okna, která jsou právě pro funkcionalismus v jeho zjednodušené a elegantní podobě naprosto dominantním prvkem. Ta například ještě spolu s pohledově výraznými roletovými dřevěnými žaluziemi určují osobitý charakter jinak úmyslně naprosto strohých průčelí domu.

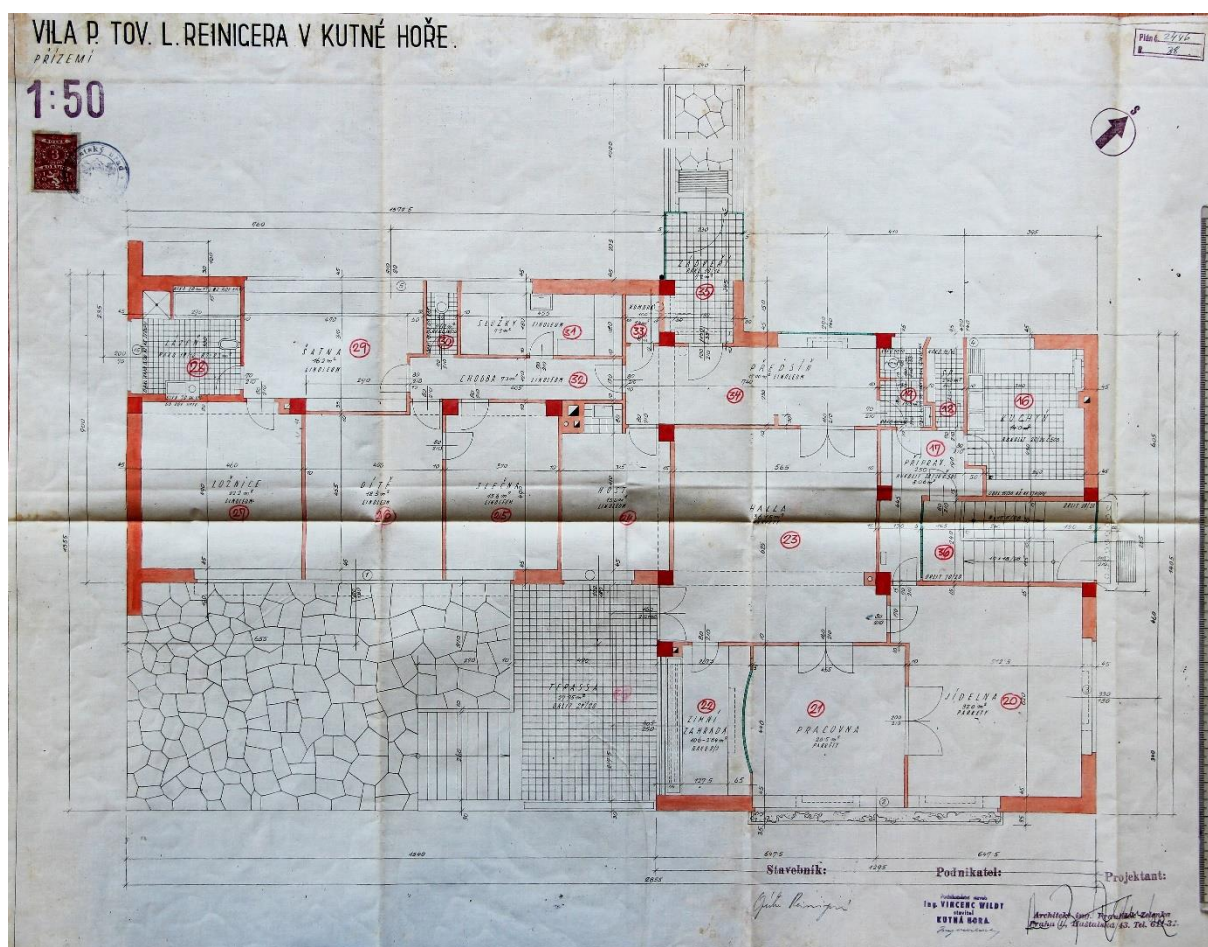


ukázka další realizace architekta Františka Zelenky, vila Na Babě v Praze, obdobná okna se žaluziemi jsou použita i na vile v Kutné Hoře





architekt František Zelenka, návrh vily z roku 1938, suterén



architekt František Zelenka, návrh vily z roku 1938, patro





zachovaná pravá část severního vstupního průčelí vily



východní průčelí vily

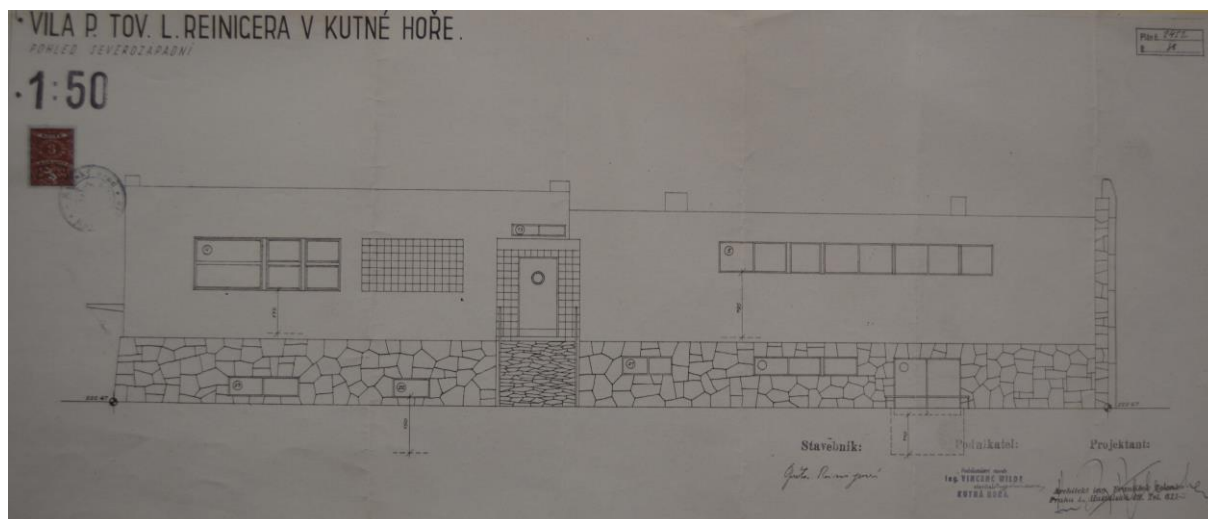




jižní, zahradní průčelí



pohled na terasu vily a na okna hlavních prostor v její jižní části

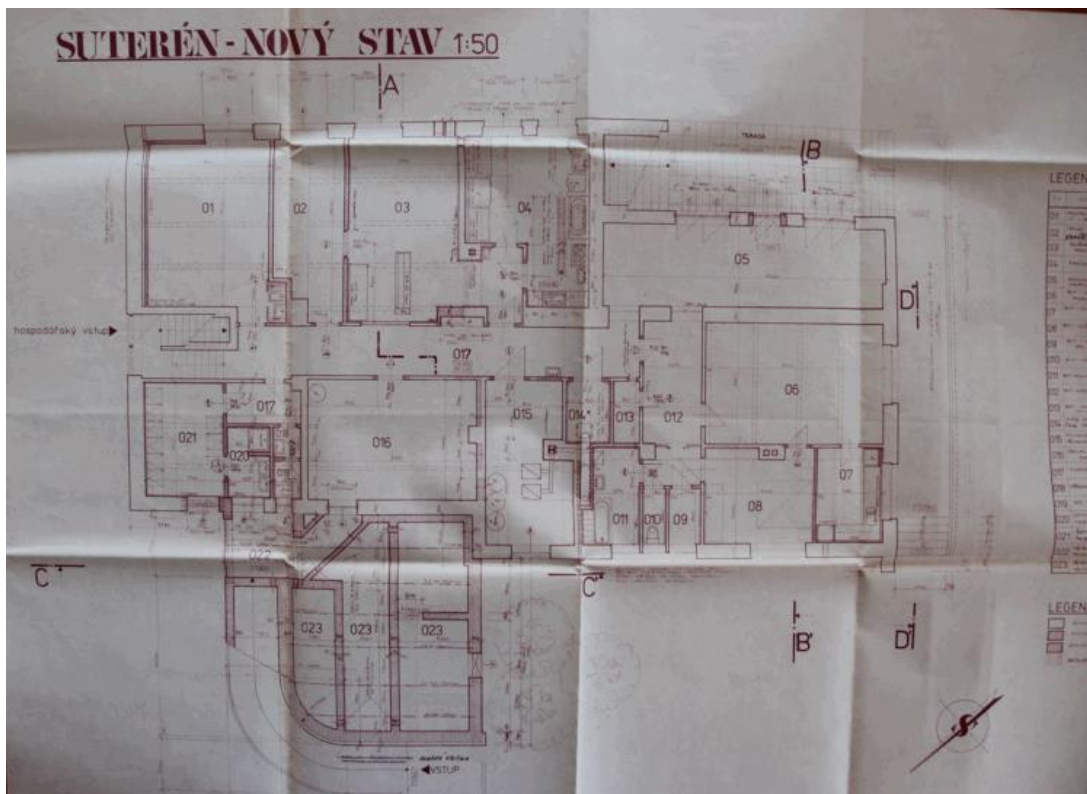


architekt František Zelenka, návrh vily z roku 1938, vstupní průčelí

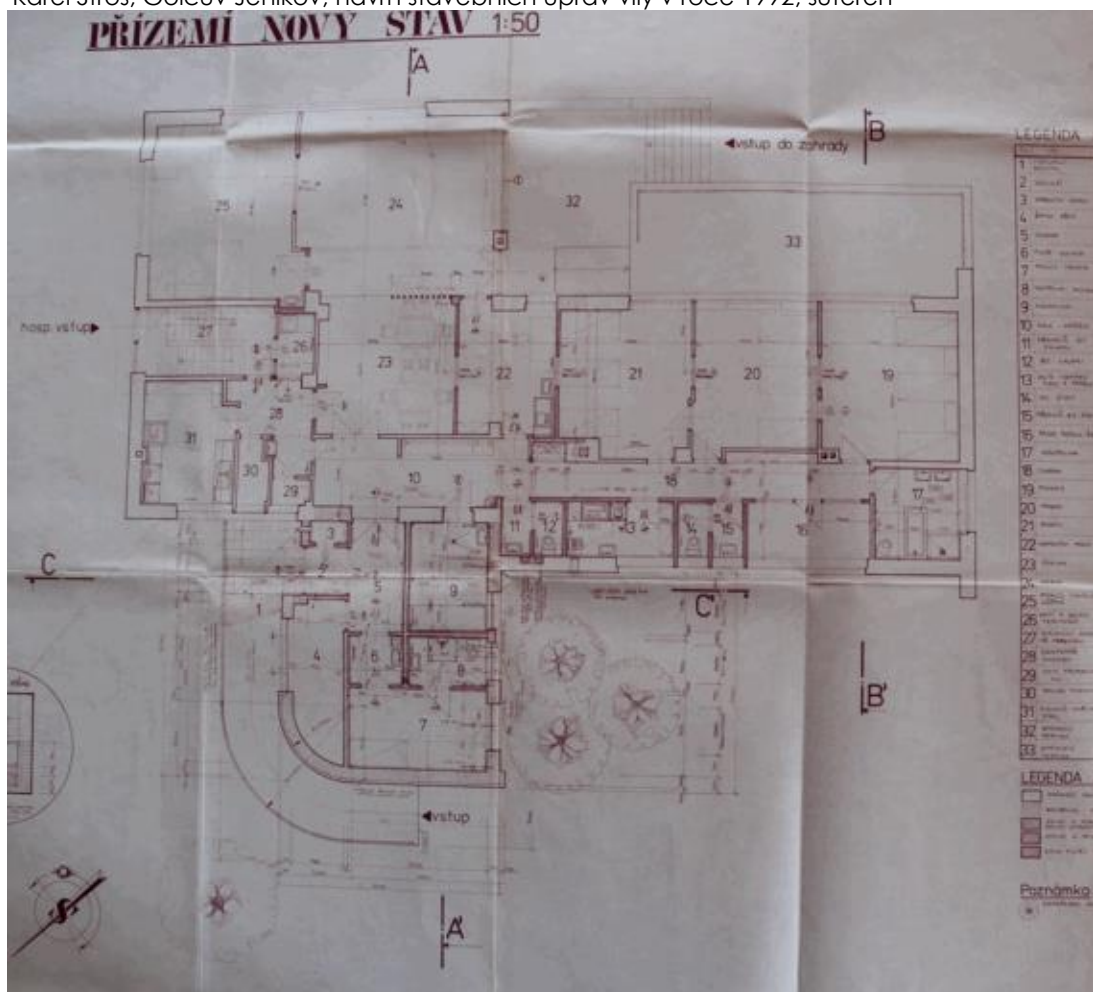
V této podobě podle realizovaného projektu se vila dochovala až do počátku devadesátých let. Za tuto více než padesátiletou dobu její existence zde došlo sice k určitým změnám i ztrátám, ty ale nebyly nijak zásadního charakteru.

Následně, v roce 1992 ale došlo ke změně a pro nové využití zde byly provedeny dosti zásadní úpravy. Jejich součástí dokonce bylo odbourání originální přístupové rampy a původní předsunutého proskleného vstupu. Místo nich byla k této části budovy připojena nová, tvarově domu cizí, zaoblená hmota přístavby.





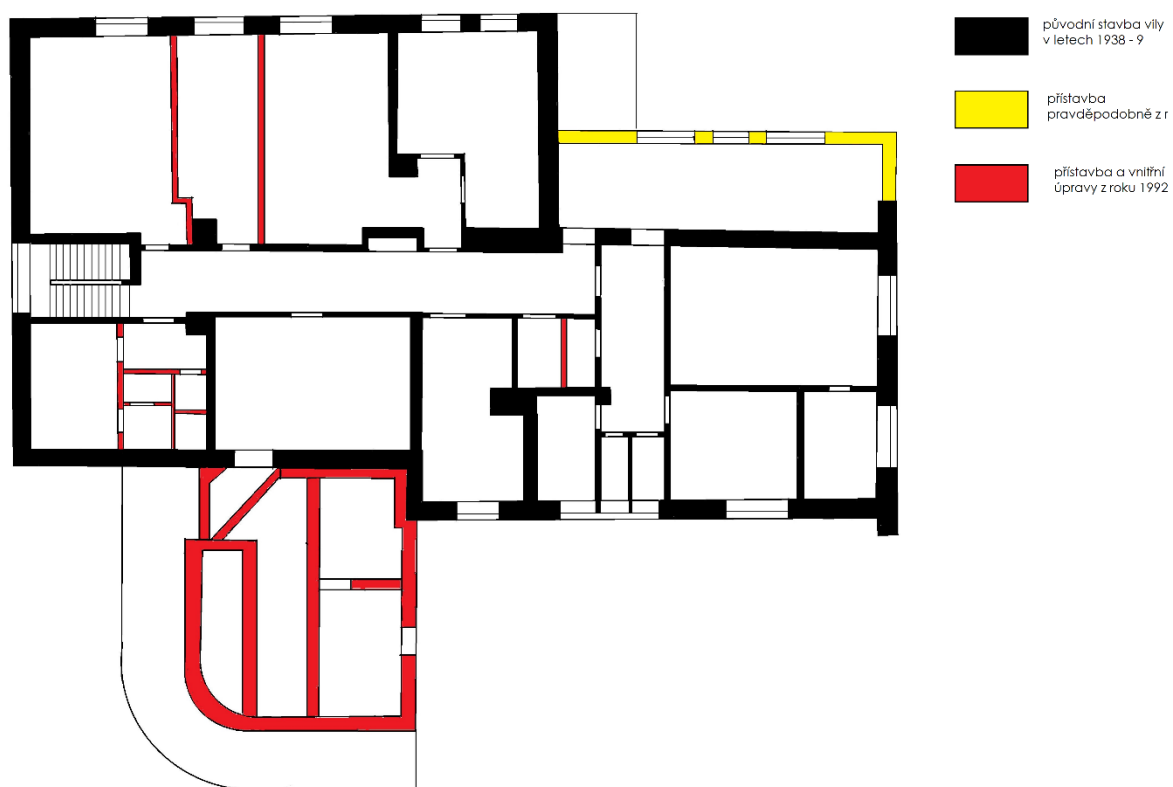
Karel Štros, Golčův Jeníkov, návrh stavebních úprav vily v roce 1992, suterén



Karel Štros, Golčův Jeníkov, návrh stavebních úprav vily v roce 1992, patro



stavební vývoj vily je možno zjednodušeně vyjádřit takto:



analýza stavebního vývoje, suterén



analýza stavebního vývoje, patro

## 5. hodnocení

Na základě tohoto průzkumu je možno konstatovat, že budova je i přes některé nevhodné úpravy z roku 1992 stále v celém svém rozsahu až na některé bezvýznamné části je vysoce hodnotnou památkou. Série zachovaných původních oken a některých dveří tvoří mimořádně cennou kolekci svého druhu.

Stavba vily byla pojata náročně a v době jejího vzniku, tedy na konci třicátých let dvacátého století, byly k dispozici prvky vybavení stavby v mimořádné kvalitě. To v plné míře platí i o oknech domu včetně jejich mechaniky. Jejich dokonalý systém je i po více než osmdesáti letech v překvapivě dobrém stavu a to navzdory minimální péči, která jim byla poskytnuta.

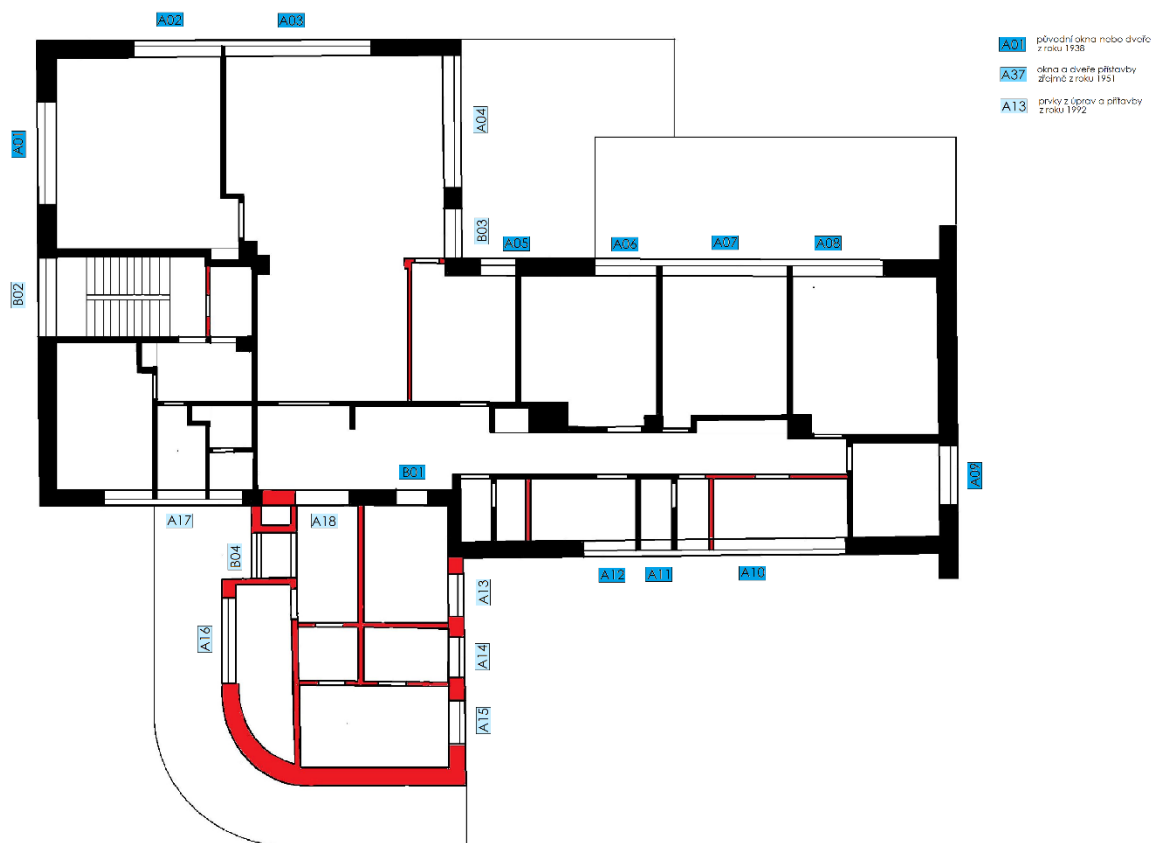
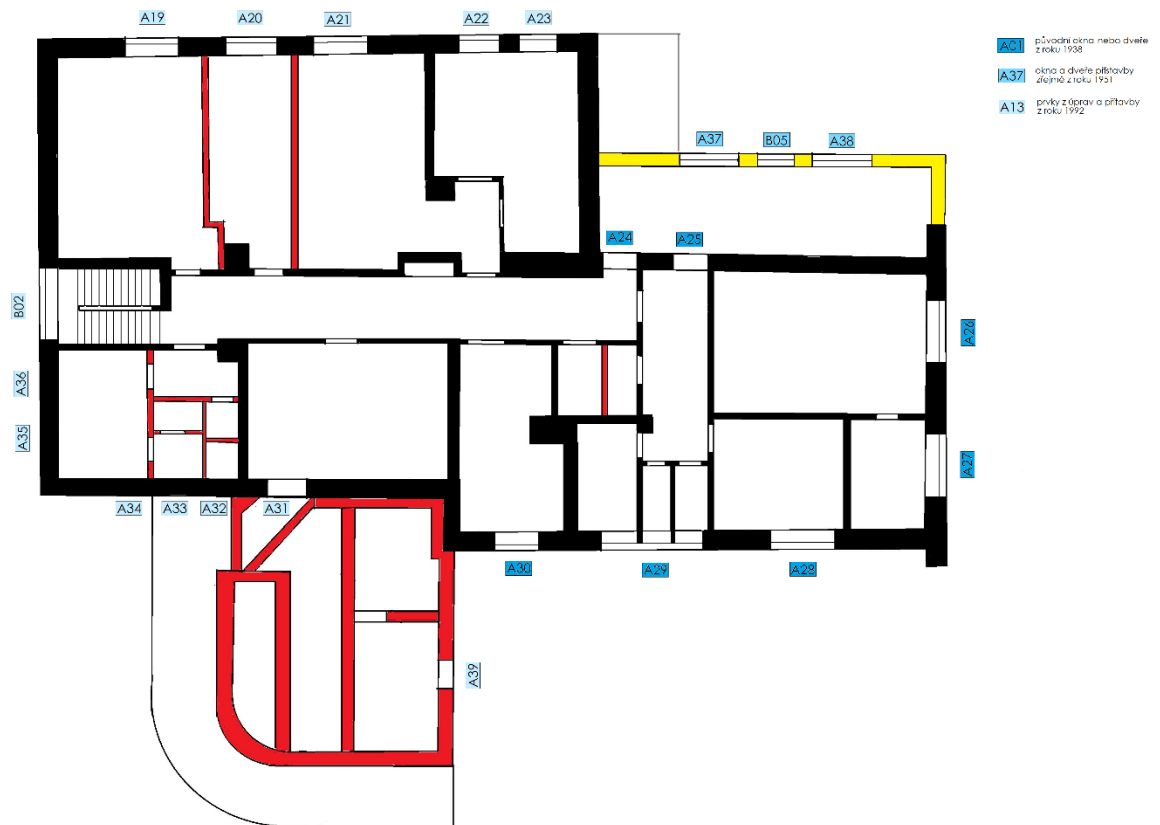
Okna byla konstruována jako zdvojená, jejich dvě samostatná křídla, vnitřní a vnější, byla pomocí vnitřních závěsů sdružena do jediného. Spojení bylo tvořeno jednoduchým, ale stoprocentně účinným mechanismem západky. Ten bezchybně funguje dodnes. Stejně je důkladný a přitom v podstatě prostý systém zavírání okenních křídel, kdy rozvora ovládá opět systém západek v počtu podle velikosti příslušného křídla. Pouze některá okenní křídla malá jsou zavírána jen na běžné jazýčky.

Zajímavý je také způsob podepření okenních křídel o velkém vyložení, kdy jejich otevřená poloha byla zajištěna ramínkem s kloubem. Přesto, že většina z těchto ramínek byla v průběhu zřejmě spíše bezohledného používání vily zničena, nedošlo k viditelnému poškození příslušných okenních křídel.

Velmi zajímavým prvkem jsou lamelové rolety, kryjící na vnější straně okna významnějších prostor domu. Ve vnější špaletě je roleta vedena v kovové kolejnici a u vysokých oken je navíc její vyšší spodní část vyklápěcí. Velice solidně konstruovaný systém s navíjecím bubnem, ukrytým v dřevěné skříni nad vlastním oknem byl ovládán na vnitřní straně textilním popruhem. Po letech od uvedení do provozu je zde v podstatě jedinou závažnou chybou přetrhání těchto popruhů.

Okna jsou dobře zachovanými součástmi vily, dokládajícími vysokou úroveň techniky i řemesla z doby jejího vzniku. Je přitom možno konstatovat, že i další, dnes nedochované součásti měly stejnou úroveň.

Předmětem této práce byla tedy okna a vnější, vstupní dveře, tedy výplně otvorů na plášti budovy. Zkoumány a podchyceny tak byly následující prvky:



## **náměty pro budoucí úpravy**

**poznámka:** Tento a následující text vyjadřuje osobní názor zpracovatele průzkumu a inventarizace. Jedná se tedy pouze o jeho doporučení, vyplývající z jisté znalosti zkoumaného objektu. Nenahrazuje tedy odborná vyjádření příslušných organizací státní památkové péče ve smyslu zákona č.20/1987 Sb. o státní památkové péči ve znění pozdějších předpisů.

U zachovaných původních oken není v současné době zásadní problém, který by musel být neodkladně odstraňován.

Až bude nyní dům adaptován pro nové využití, mělo by se tak stát citlivým způsobem a bez zbytečně rozsáhlých zásahů, Pokud budou důsledně dodrženy zásady přístupu k hodnotné historické stavbě ve smyslu současného poznání hodnot, mohla by snad být dostatečná ochrana tohoto cenného a unikátního památkově hodnotného domu v zásadě zaručena.

## **možnosti budoucího doplnění poznatků**

Průzkum byl prováděn nedestruktivním způsobem, nezasahoval do stávajícího stavu povrchů a konstrukcí objektu a nebyly zde prováděny žádné sondy. Proto tedy nemůže být s konečnou platností vyloučeno, že některé zde uvedené předpoklady mohou být na základě nových, dnes ještě neznámých situací, opraveny, nebo případně i zčásti změněny.

## **6. závěr**

Částečný průzkum vily a provedená podrobná inventarizace oken a vstupních dveří vily čp. 453 v Kutné Hoře – Hloušce prokázala jeho vysokou historickou, architektonickou a památkovou hodnotu. Naznačila, mimo jiné, jak je třeba dále pokračovat v jeho budoucí opravě a adaptaci.

Pro potřeby následného projektu obnovy objektu se snad podařilo tímto způsobem připravit užitečné podklady tak, aby bylo možné budoucí práce provést citlivě a zachovat i nadále této cenné vile její hlavní hodnoty.



v Praze, v září 2020

Kutná Hora

vila čp. 453 v Masarykově ulici v Kutné Hoře - Hloušce

Inventarizace památkově hodnotných prvků a součástí stavby -  
okna a vnější dveře

2020

## A 01

### východní okno jídelny

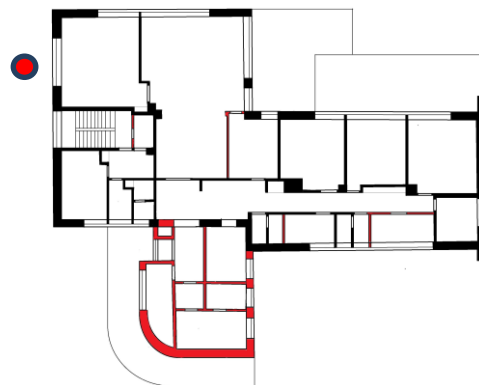
sružené okno, osvětlující od východu prostor jídelny v přízemí vily, součást dlouhého pásového okna sousedících prostor jídelny a pracovny, okno s plným parapetem, ustoupeným ve střední části pro těleso radiátoru, s rovným nadpražím, od fasády ustoupeno do špalety, okno je ve své délce členěno na tři díly, kdy střední je široký, dvojnásobný a symetricky po stranách jsou díly úzké, jsou to dovnitř otevíravá okna, okenní křídla jsou zdvojená, jejich rozevření na skrytý svislý závěs je zajištěno páčkovým mechanismem, zavírání okna je pomocí rozvorové tyče na západky, ovládané olivou, oliva je vyrobena z bílého kovu, pravděpodobně bílé mosazi, její tvar je hladký, jako varianta typu Elegant, závěsy jsou zapuštěné se zaoblenými konci, profilace okenního křídla je prostá, bez členění, okno je vyrobeno pravděpodobně z měkkého dřeva, snad borového, opatřeno je krycím nátěrem, zasklení je z plochého tabulového skla, osazeného na vnějším křídle do polodrážky s tmelem, u vnitřního s dřevěnou lištou, široké střední otevíravé křídlo je proti případnému vylomení zajištěno nadlehčujícím ramenem s kloubem, součástí okna je stahovací žaluzie z dřevěných lamel, navíjená na válec s převodovým kolem, tento mechanismus je uložený v prostoru nad vlastním oknem, zakrytý je do interiéru bedněním s uzavřením dřevěnou, na rubové straně dýhovanou deskou vsazenou pod garnýž, jednotlivé lamely žaluzie z borového dřeva jsou vzájemně spojeny drátěnými háčky a provlečeny textilním popruhem, navíjeným nahoře na kolo a k parapetu okna připevněným sponkou, na vnější straně je tato žaluzie vedena před oknem v kolejnici z plechového profilu, její vyklonění směrem ven je od kloubu v přibližně horní čtvrtině výšky okna ovládáno pákami, žaluzie byla spouštěna a vytahována pomocí textilního, snad lněného popruhu, mechanismus je krytý v plechové krabici osazené v koutě špalety na parapetu.

#### poznámka:

#### další odkaz:

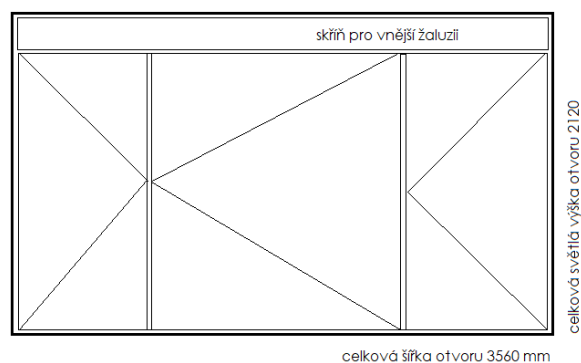
okno je svou konstrukcí a detailem obdobné jako okna č. A02, A03, A05, A06, A07 a A08

#### situace



v přízemí domu, v jeho jihovýchodní části

#### tvarové a konstrukční schéma:

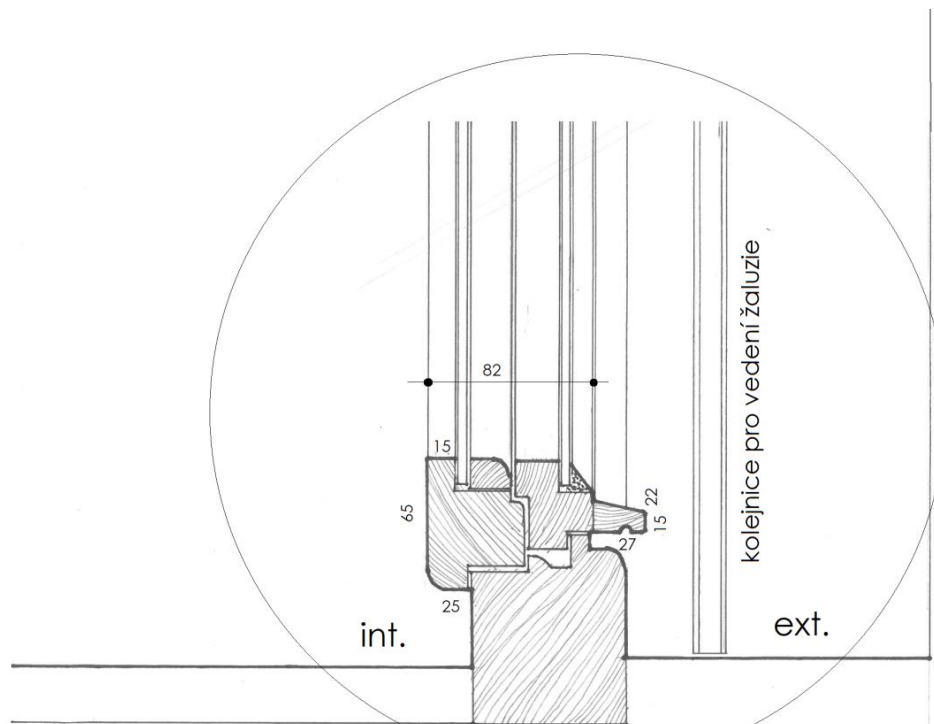


A01

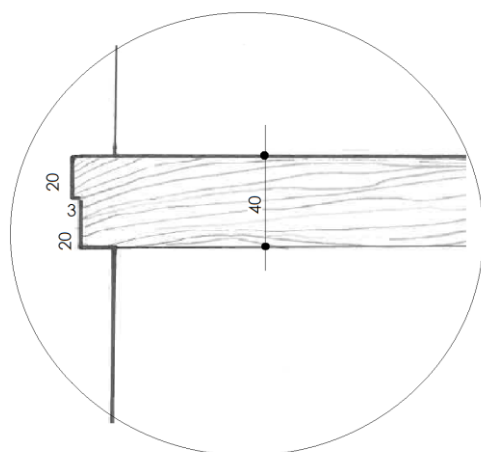
celková šířka otvoru je 3560,  
sv. výška bez krycí skříňe pro  
žaluzii je 2120 mm, parapet  
890, sv. rozměr okenních křídel  
750/1750 + 1560/1750 +  
750/1750 mm

měkké dřevo,  
pravděpodobně  
borové, skříň žaluzie  
dýhovaná, zřejmě  
laťovka a překližka, krycí  
nátěr, žaluzie borové  
nebo modřínové dřevo,  
transparentní lak, kování  
a mechanika ocel, olivy  
bílá mosaz, tabulové sklo

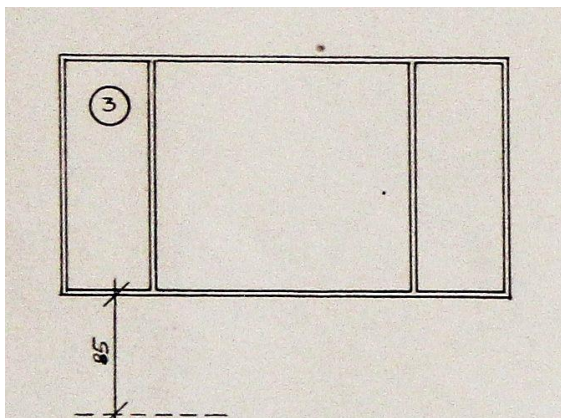
kvalitní řemeslné truhlářské a zámečnické




detail spodní části okna



detail profilu  
desky parapetu



schematická podoba okna na původním návrhu architekta Zelenky z roku 1938



schema zřejmě nově zamýšleného okna v návrhu úprav domu v roce 1992, výměna ale nebyla realizována

**tvůrce, příp. i autorství:**

1938-9, architekt F. Zelenka

**technický stav**

**a dochování:**

v dobrém stavu a v autentické podobě

**památková hodnota:**

vysoká, součást původního vybavení stavby

**doporučený přístup:**

důsledná ochrana, oprava za předpokladu citlivého a skutečně konzervačního přístupu, konkrétně bude znamenat celkové očištění, třeba je zkontrolovat zejména stav okapniček a v případě nutnosti jejich nahrazení přesnou kopií, ostatní dřevěné části se zdají být ve velmi dobrém stavu, tedy zřejmě jen vytmelení, přebroušení a nový nátěr; nutná je kontrola kování okna a případná dílčí oprava tak, aby i nadále kvalitní původní mechanika dobře fungovala, potřebné je dále celkové vyčištění mechanismu žaluzií a jejich celkové znovu zprovoznění, očištění a konzervace dřevěných lamel, nutné je navrácení odstraněné dřevěné desky parapetu, po které zůstala drážka na rámu, vzorem by měla být deska oken A10 – 12, prověřeno by také mělo být, zda skříň žaluzie byla opatřena nátěrem, nebo zda třeba kvalitní dýha zde byla původně ponechána v přírodním vzhledu

**poznámka:**

nedílná součást architektonicky významného a památkově cenného objektu





celkový pohled vnější



celkový pohled z interieru



pohled na vyklopené vedení žaluzie



detail půlolivy zavírání křídla




detail závěsu křídla



plechová krabice kryjící  
mechanismus navíjení popruhu žaluzie



horní část středního křídla se ztužujícím ramenem pro otevření



horní část okna při pohledu z interiéru s částečně spuštěnou žaluzií



pohled rozevřené okenní křídlo, vnitřní část se západkou zavírání



detail pákového uzávěru pro spřažení okenních křídel



otevřená skříň v nadpraží okna s navinutou žaluzií a s kolem pro otáčení hřídele



detail sondy do nátěru víka skříně pro žaluzii s odkrytým povrchem dřeva



Kutná Hora

vila čp. 453 v Masarykově ulici v Kutné Hoře - Hloušce

Inventarizace památkově hodnotných prvků a součástí stavby -  
okna a vnější dveře

2020

## A 02

### jižní okno jídelny

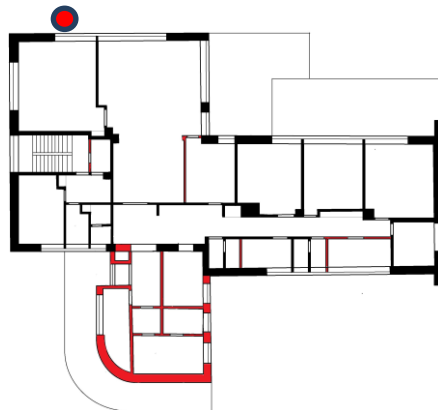
sdužené okno, osvětlující od jihu prostor jídelny v přízemí vily, součást dlouhého pásového okna sousedících prostor jídelny a pracovny, okno s plným parapetem, ustoupeným ve střední části pro těleso radiátoru, s rovným nadpražím, od fasády ustoupeno do špalety, okno je vodorovně přepaženo silně nadvýšeným poutcem a ve své délce svisle členěno na tři shodně široké díly, ve spodní části jsou dovnitř otevíravá okna, levé dva díly tvoří okno dvoukřídlé, následuje sloupek a napravo je samostatné křídlo, v horní části jsou nízká křídla tvaru ležatého protáhlého obdélníku, opět vlevo je tato část dvoukřídlá, otevíravá, napravo je křídlo sklápěcí, okenní křídla jsou zdvojená, jejich rozevření na skrytý svislý závěs je zajištěno páčkovým mechanismem, zavírání okna je pomocí rozvorové tyče na západky, ovládané olivou, oliva je vyrobena z bílého kovu, pravděpodobně bílé mosazi, její tvar je hladký, jako varianta typu Elegant, sklápění je ovládáno lankovým táhlem obsluhovaným dole pákou, k zavírání slouží západkový mechanismus umístěný pod krytkou na horní části okenního křídla, závěsy jsou zapuštěné se zaoblenými konci, profilace okenního křídla s klapačkou a okapničkou je prostá, bez členění, okno je vyrobeno pravděpodobně z měkkého dřeva, snad borového, opatřeno je krycím nátěrem, zasklení je z plochého tabulového skla, osazeného na vnějším křídle do polodrážky s tmelem, u vnitřního s dřevěnou lištou, spodní vysoká křídla jsou proti případnému vylomení zajištěna nadlehčujícím ramenem s kloubem, součástí okna je stahovací žaluzie z dřevěných lamel, navíjená na válec s převodovým kolem, tento mechanismus je uložený v prostoru skříň nad vlastním oknem, zakrytý je do interiéru bedněním s uzavřením dřevěnou, na rubové straně dýhovanou deskou vsazenou pod garnýž, jednotlivé lamely žaluzie z borového dřeva jsou vzájemně spojeny drátěnými háčky a provlečeny textilním popruhem, navíjeným nahoře na kolo a k parapetu okna připevněným sponkou, na vnější straně je tato žaluzie vedena před oknem v kolejnici z plechového profilu, její vyklonění směrem ven je od kloubu v přibližně horní čtvrtině výšky okna ovládáno pákami, žaluzie byla spouštěna a vytahována pomocí textilního, snad lněného popruhu, mechanismus byl původně krytý v nedochované plechové krabici osazené v koutě špalety na parapetu.

#### poznámka:

#### další odkaz:

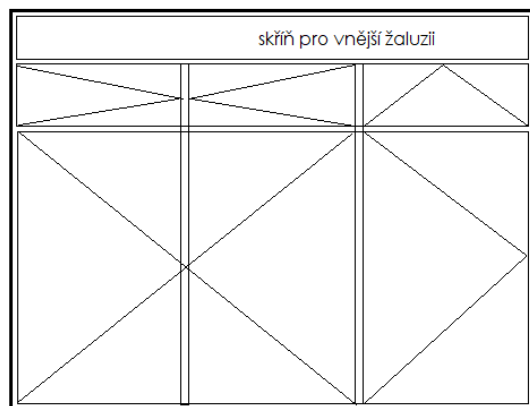
okno je svou konstrukcí a detailem obdobné jako okna č. A01, A03, A05, A06, A07 a A08

#### situace



v přízemí domu, v jeho jihovýchodní části

#### tvarové a konstrukční schéma:



celková světla výška otvoru 2090

celková šířka otvoru 2770 mm

A02

**rozměry:**

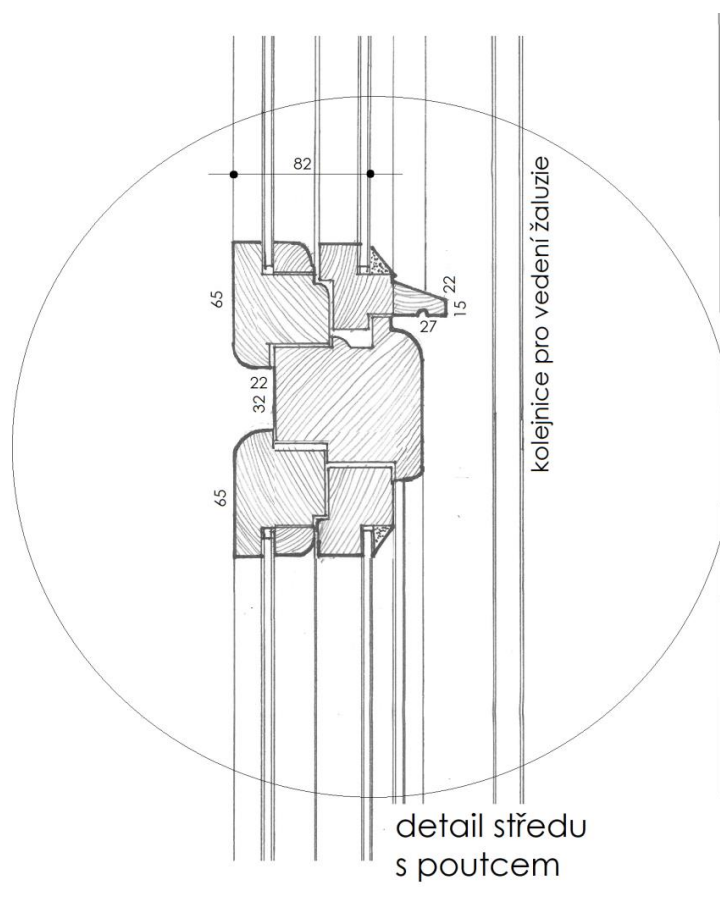
celková šířka otvoru je 2770,  
sv. výška 1840, výška včetně  
krycí skříně pro žaluzii je 2090  
mm, parapet 860, sv. rozměr  
okenních křídel 3 x 730/1210 +  
280 mm

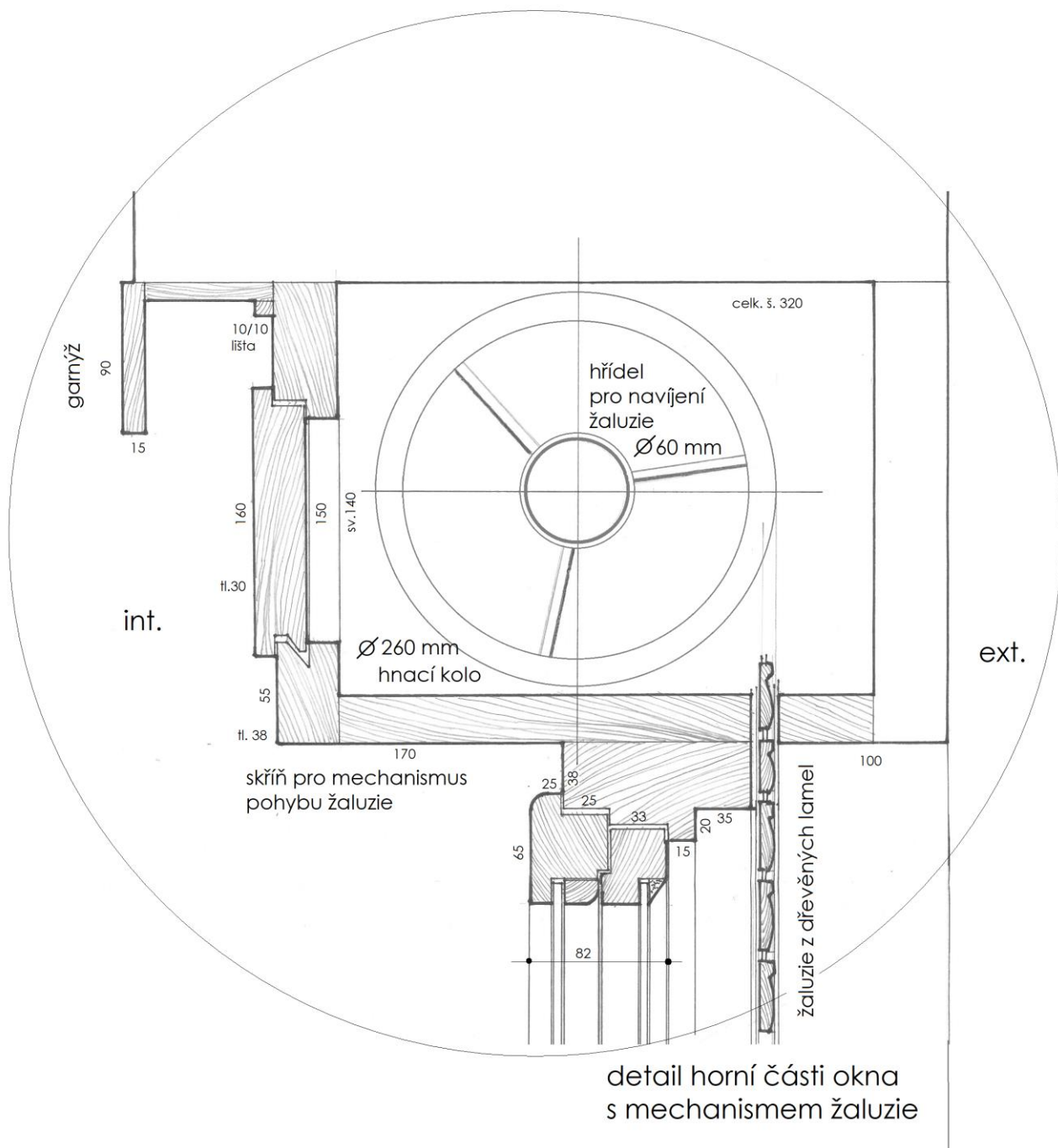
**materiál a povrchová  
úprava:**

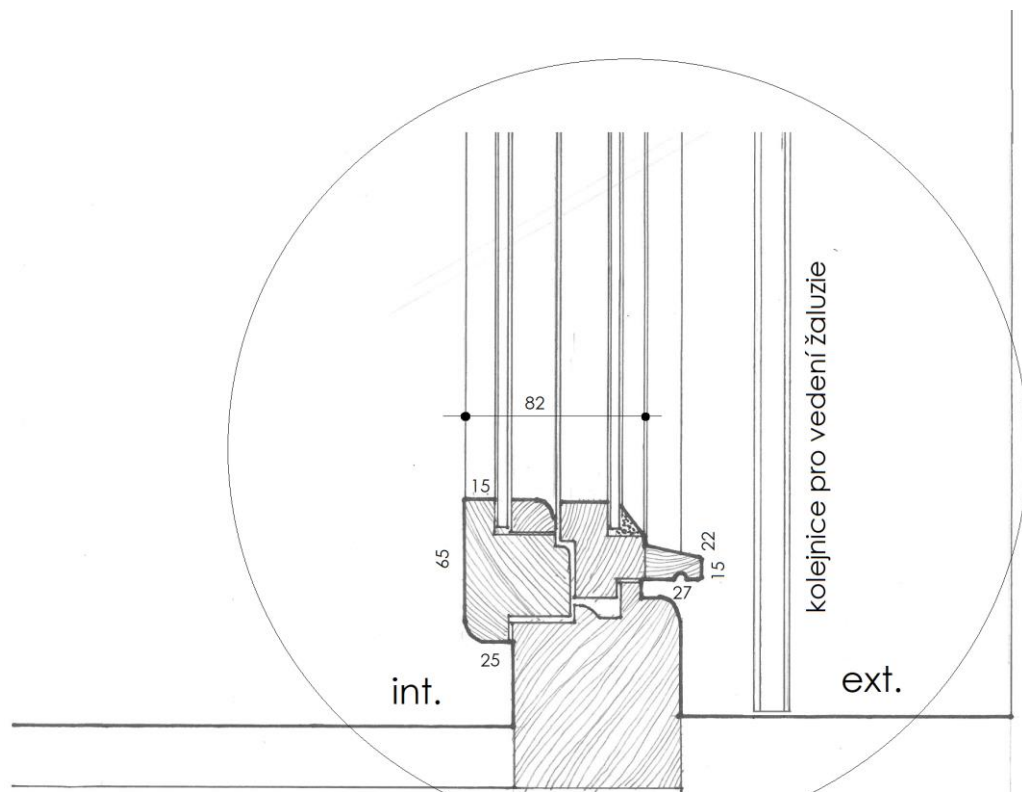
měkké dřevo,  
pravděpodobně  
borové, skříň žaluzie  
dýhovaná, zřejmě  
laťovka a překližka, krycí  
nátěr, žaluzie borové  
nebo modřínové dřevo,  
transparentní lak, kování  
a mechanika ocel, olivy  
bílá mosaz, tabulové sklo

**zpracování:**

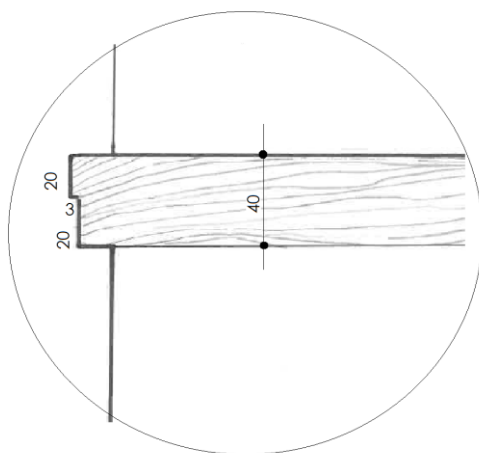
kvalitní řemeslné truhlářské a zámečnické

**detaily:**






detail spodní části okna



detail profilu  
desky parapetu



schematická podoba okna A02 a A03 na původním návrhu architekta Zelenky z roku 1938

<p><b>datování, příp. i autorství:</b> 1938-9, architekt F. Zelenka</p>	<p><b>technický stav a dochování:</b> v dobrém stavu a v autentické podobě</p>	<p><b>památková hodnota:</b> vysoká, součást původního vybavení stavby</p>
<p><b>doporučený přístup:</b> důsledná ochrana, oprava za předpokladu citlivého a skutečně konzervačního přístupu, konkrétně bude znamenat celkové očištění, třeba je zkontrolovat zejména stav okapniček a v případě nutnosti jejich nahrazení přesnou kopií, ostatní dřevěné části se zdají být ve velmi dobrém stavu, tedy zřejmě jen vytmelení, přebroušení a nový nátěr; nutná je kontrola kování okna a případná dílčí oprava tak, aby i nadále kvalitní původní mechanika dobře fungovala, potřebné je dále celkové vyčištění mechanismu žaluzií a jejich celkové znovu zprovoznění, očištění a konzervace dřevěných lamel, nutné je navrácení odstraněné dřevěné desky parapetu, po které zůstala drážka na rámu, vzorem by měla být deska oken A10 – 12, prověřeno by také mělo být, zda skříň žaluzie byla opatřena nátěrem, nebo zda třeba kvalitní dýha zde byla původně ponechána v přírodním vzhledu</p>	<p><b>poznámka:</b> nedílná součást architektonicky významného a památkově cenného objektu</p>	






celkový pohled vnější



detail půlolivy zavírání křídla  
a madla k ovládání horního  
sklápěcího dílu okna



detail spodní části okenního křídla



celkový pohled z interieru



pravá horní část okna se závěsem vyláppěcího křídla





horní část okna se skříňí kryjící vnější žaluzii



detail krytky se západkou zavírání sklopného křídla



spodní část okna s parapetem a detailem závěsu

Kutná Hora

vila čp. 453 v Masarykově ulici v Kutné Hoře - Hloušce

Inventarizace památkově hodnotných prvků a součástí stavby -  
okna a vnější dveře

2020

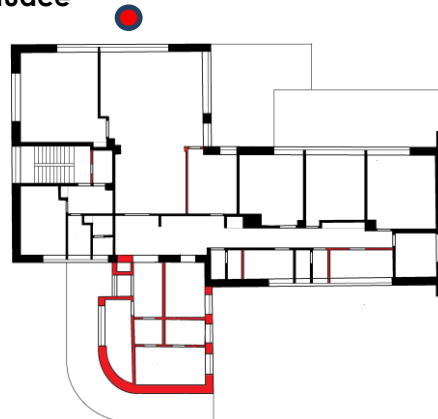
## A 03

### okno pracovny

sdužené pásové okno, osvětlující od jihu prostor pracovny v přízemí vily, s plným parapetem, ustoupeným ve střední části mimo osu pro těleso radiátoru, s rovným nadpražím, od fasády ustoupeno do špalety, okno je vodorovně přepaženo silně nadvýšeným poutcem a ve své délce svisle členěno na pět shodně širokých dílů, ve spodní části jsou dovnitř otevíravá okna, zleva první díl je samostatný, za sloupkem následují dva díly tvořící okno dvoukřídle, dále jsou dva zbývající díly opět se sloupky a samostatnými okenními křídly, v horní části je vlevo na kraji křídlo sklápěcí, další čtyři jsou otevíravá podle spodní části okna, tato horní křídla jsou nízká, ve tvaru ležatého protáhlého obdélníku, okenní křídla jsou zdvojená, jejich rozevření na skrytý svislý závěs je zajištěno páčkovým mechanismem, zavírání okna je pomocí rozvorové tyče na západky, ovládané olivou, oliva je vyrobena z bílého kovu, pravděpodobně bílé mosazi, její tvar je hladký, jako varianta typu Elegant, sklápění je ovládáno lankovým táhlem obsluhovaným dole pákou, k zavírání slouží západkový mechanismus umístěný pod krytkou na horní části okenního křídla, závěsy jsou zapuštěné se zaoblenými konci, profilace okenního křídla s klapačkou a okapničkou je prostá, bez členění, okno je vyrobeno pravděpodobně z měkkého dřeva, snad borového, opatřeno je krycím nátěrem, zasklení je z plochého tabulového skla, osazeného na vnějším křídle do polodrážky s tmelem, u vnitřního s dřevěnou lištou, spodní vysoká křídla jsou proti případnému vylomení zajištěna nadlehčujícím ramenem s kloubem, součástí okna je stahovací žaluzie z dřevěných lamel, navíjená na válec s převodovým kolem, tento mechanismus je uložený v prostoru skříně nad vlastním oknem, zakrytý je do interiéru bedněním s uzavřením dřevěnou, na rubové straně dýhovanou deskou vsazenou pod garnýž, jednotlivé lamely žaluzie z borového dřeva jsou vzájemně spojeny drátěnými háčky a provlečeny textilním popruhem, navíjeným nahoře na kolo a k parapetu okna připevněným sponkou, na vnější straně je tato žaluzie vedena před oknem v kolejnici z plechového profilu, její vyklonění směrem ven je od kloubu v přibližně horní čtvrtině výšky okna ovládáno pákami, žaluzie byla spouštěna a vytahována pomocí textilního, snad lněného popruhu, mechanismus byl původně krytý v nedochované plechové krabici osazené v koutě špalety na parapetu.

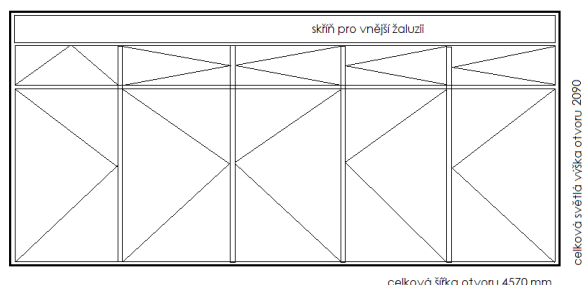
#### poznámka:

#### situace



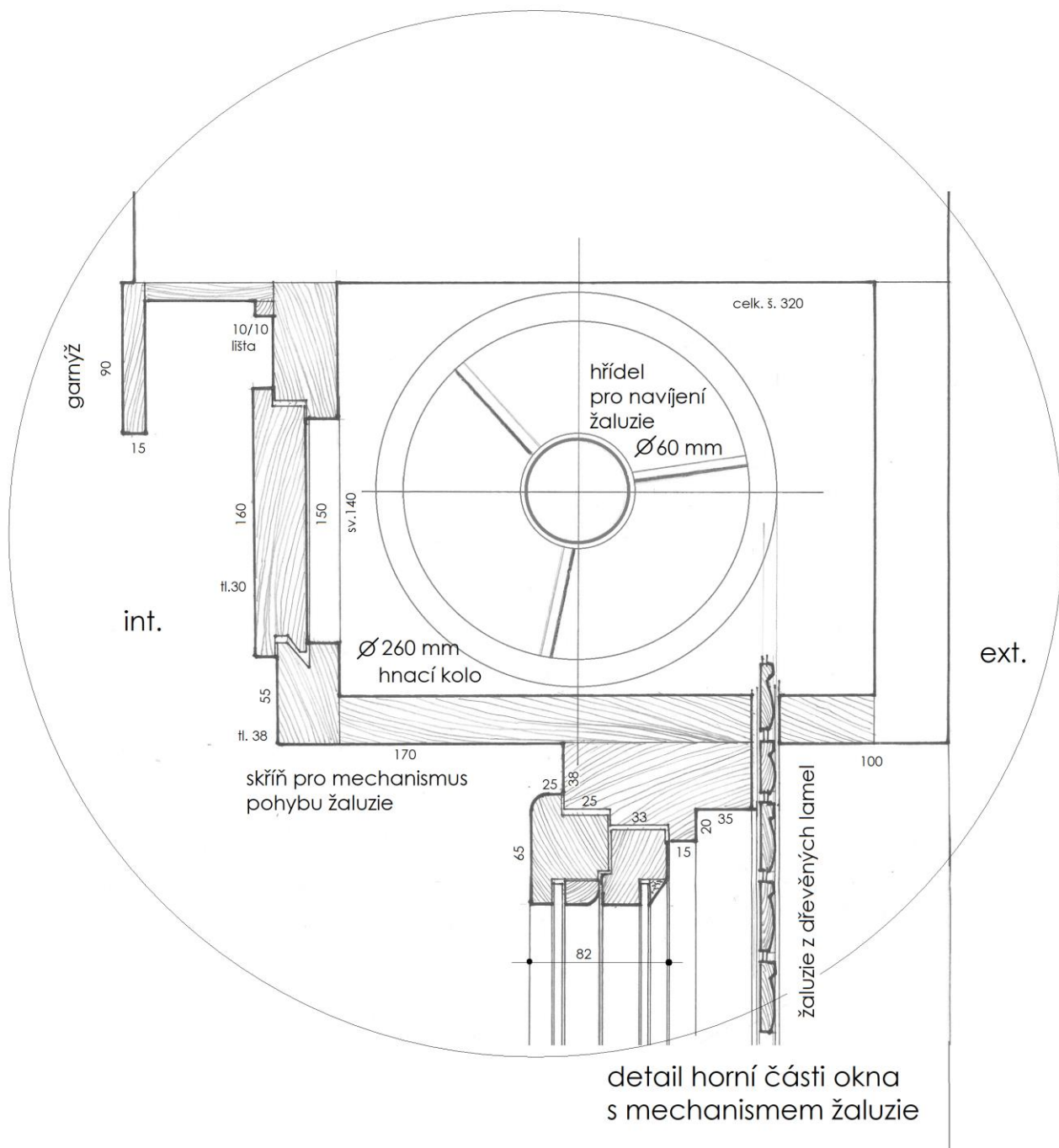
v přízemí domu, v jeho jihozápadní části

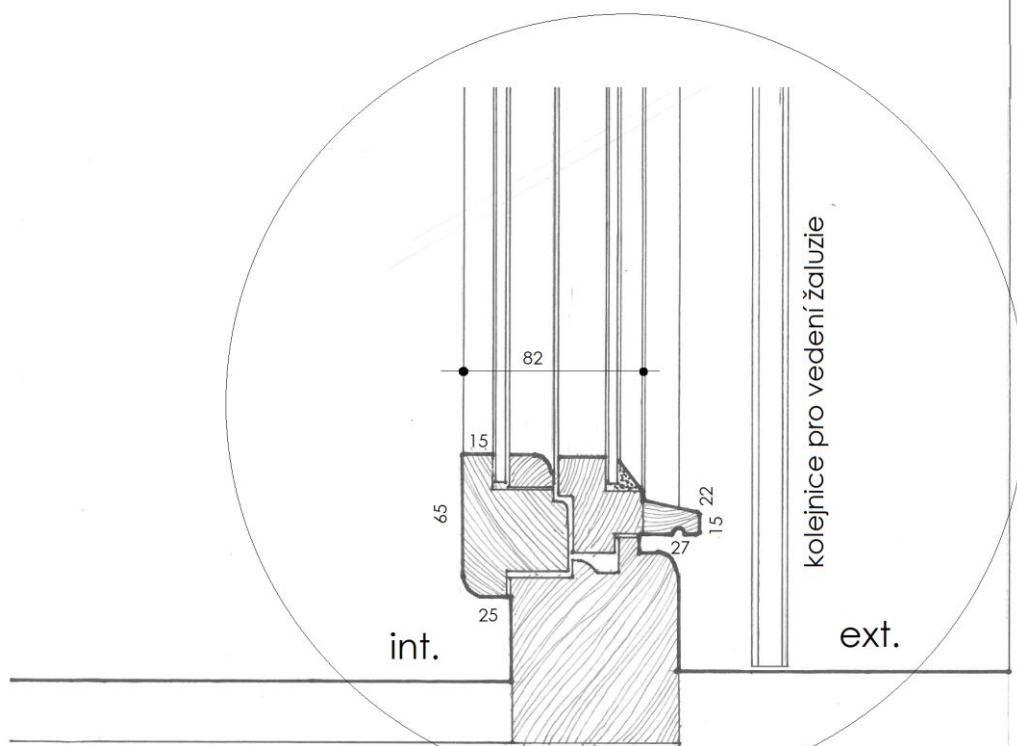
#### tvarové a konstrukční schéma:



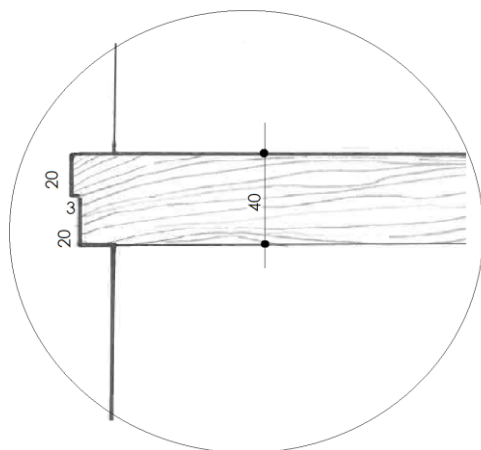
A03

<p><b>další odkaz:</b> okno je svou konstrukcí a detailem obdobné jako okna č. A01, A02, A05, A06, A07 a A08</p>	
<p><b>rozměry:</b> celková šířka otvoru je 4570, sv. výška 1840, výška včetně krycí skříňě pro žaluzii je 2090 mm, parapet 860, sv. rozměr okenních křídel 5 x 730/1210 + 280 mm</p>	<p><b>materiál a povrchová úprava:</b> měkké dřevo, pravděpodobně borové, skříň žaluzie dýhovaná, zřejmě laťovka a překližka, krycí nátěr, žaluzie borové nebo modřínové dřevo, transparentní lak, kování a mechanika ocel, olivy bílá mosaz, tabulové sklo</p> <p><b>zpracování:</b> kvalitní řemeslné truhlářské a zámečnické</p>
<p><b>details:</b></p> <div data-bbox="571 925 1297 1832"> <p>kolejnice pro vedení žaluzie</p> <p>detail středu s poutcem</p> </div>	






detail spodní části okna




detail profilu  
desky parapetu



schematická podoba okna A02 a A03 na původním návrhu architekta Zelenky z roku 1938

<p><b>datování, příp. i autorství:</b> 1938-9, architekt F. Zelenka</p>	<p><b>technický stav a dochování:</b> v dobrém stavu a v autentické podobě</p>	<p><b>památková hodnota:</b> vysoká, součást původního vybavení stavby</p>
<p><b>doporučený přístup:</b> důsledná ochrana, oprava za předpokladu citlivého a skutečně konzervačního přístupu, konkrétně bude znamenat celkové očištění, třeba je zkontrolovat zejména stav okapniček a v případě nutnosti jejich nahrazení přesnou kopií, ostatní dřevěné části se zdají být ve velmi dobrém stavu, tedy zřejmě jen vytmelení, přebroušení a nový nátěr; nutná je kontrola kování okna a případná dílčí oprava tak, aby i nadále kvalitní původní mechanika dobře fungovala, potřebné je dále celkové vyčištění mechanismu žaluzií a jejich celkové znovu zprovoznění, očištění a konzervace dřevěných lamel, nutné je navrácení odstraněné dřevěné desky parapetu, po které zůstala drážka na rámu, vzorem by měla být deska oken A10 – 12, prověřeno by také mělo být, zda skříň žaluzie byla opatřena nátěrem, nebo zda třeba kvalitní dýha zde byla původně ponechána v přírodním vzhledu</p>	<p><b>poznámka:</b> nedílná součást architektonicky významného a památkově cenného objektu</p>	





celkový pohled vnější



detail závěsu křídla



celkový pohled z interieru



horní část okna se skříní žaluzie



detail madla ovládání sklápěcího okna



detail olivy zavírání dvoukřídlé části okna



detail půlolyvy



detail kloubu nadlehčujícího ramena



Kutná Hora

vila čp. 453 v Masarykově ulici v Kutné Hoře - Hloušce

Inventarizace památkově hodnotných prvků a součástí stavby -  
okna a vnější dveře

2020

**A 04**

okno  
původní zimní zahrady

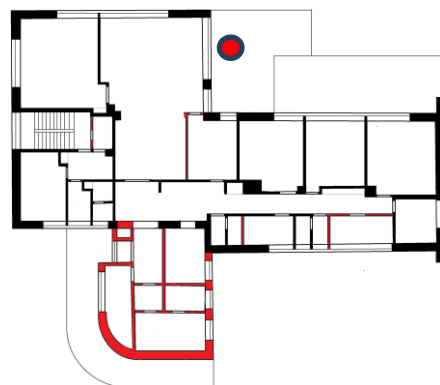
velkoplošné drobněji členěné okno, osvětlující od západu prostor původní zimní zahrady v přízemí vily, s ustoupeným nizounkým parapetem, spíše jen soklem, s rovným nadpražím a vybedněnou horní částí, od fasády ustoupeno do špalety, okno má na vnější straně pevné dělení konstrukčním rámem, členěným na pravidelná pole v rytmu tří řad na výšku a čtyř pásů na délku, tento rám je opatřen pevným lištovaným zasklením, pouze jediné pole v horní části je pro možnost větrání ponecháno bez zasklení, na vnitřku jsou na tento nosný rám nasazena otevíráací okenní křídla s jednoduchým zasklením do polodrážky s tmelem, dole jsou čtyři vysoká, na výšku dvou polí rámu, dělená v tomto rastru vodorovnou příčkou, nahoře jsou křídla nízká na výšku zbývajícího pole, zavírání je pomocí rozvorové tyče na západky, ovládané olivou, oliva je vyrobena z plastu a nerezového plechu, závěsy jsou zapuštěné se zaoblenými konci, profilace okenního křídla je prostá, bez členění, okno je vyrobeno pravděpodobně z měkkého dřeva, snad borového, opatřeno je krycím nátěrem, zasklení je z plochého tabulového skla

**poznámka:**

tento list inventarizace je zpracován pouze z důvodu podchycení všech oken a dveří na plášti budovy, tedy i těch, které nemají žádnou jinou než užitkovou hodnotu, nebo které dokonce narušují vzhled a celistvost památkově hodnotné stavby

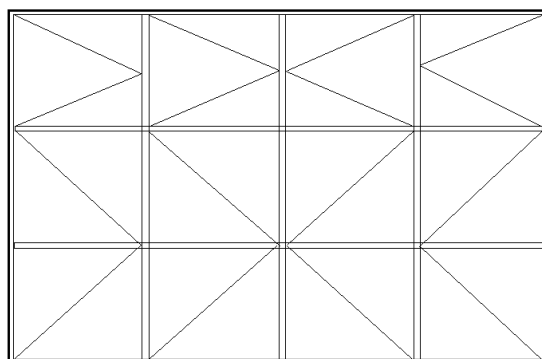
**další odkaz:**

**situace**



v přízemí domu, v jeho jihovýchodní části

**tvarové a konstrukční schéma:**



celková šířka otvoru 4030 mm

celková světlá výška otvoru 2640

A04

**rozměry:**

celková šířka otvoru je 4030, sv. výška 2640, parapet 200, sv. rozměr okenních křidel 4 x 860/700 + 700 + 660 + bednění 240 mm

**materiál a povrchová úprava:**


měkké dřevo, pravděpodobně borové, krycí nátěr, kování a mechanika ocel, olivy plast a nerez, tabulové sklo

**zpracování:**


poměrně amatérsky doplněný sériový průmyslový výrobek

**detaily:**

okno bez hodnoty, nebylo zaměřováno



schematická podoba okna na původním návrhu architekta Zelenky z roku 1938



schema podoby nového okna v návrhu úprav domu v roce 1992

**datování, příp. i autorství:**  
1992

**technický stav a  
dochování:**  
v poměrně dobrém  
stavu

**památková hodnota:**  
bez hodnoty, novodobá náhrada z doby  
stavebních úprav na místě nedochovaného  
původního okna z doby výstavby domu

**doporučený přístup:**

okno je nehodnotné, naopak degraduje  
prostor, mělo by být nahrazeno novým,  
kvalitním prvkem, odpovídajícím původnímu  
stavu, navrženo by mělo být podle  
vhodných analogií a pečlivě řemeslně  
vyrobeno

**poznámka:**



celkový pohled vnější



Vykrytí prostoru nad oknem bedněním  
na vnější straně




celkový pohled z interieru





detail členění okna na vnější straně



detail závěsu a olivy



detail okna z interieru



Kutná Hora

vila čp. 453 v Masarykově ulici v Kutné Hoře - Hloušce

Inventarizace památkově hodnotných prvků a součástí stavby -  
okna a vnější dveře

2020

## A 05

### okno pokoje pro hosta

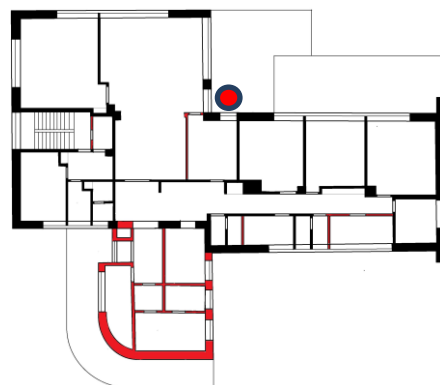
okno osvětlující od jihu pokoj pro hosta v přízemí vily, s ustoupeným parapetem, s rovným nadpražím, od fasády ustoupeno do špalety, okno je jednokřídlé, otevíravé, okenní křídlo je zdvojené, rozevření na skrytý svislý závěs je zajištěno páčkovým mechanismem, zavírání okna je pomocí rozvorové tyče na západky, ovládané olivou, oliva je vyrobena z bílého kovu, pravděpodobně bílé mosazi, její tvar je hladký, jako varianta typu Elegant, závěsy jsou zapuštěné se zaoblenými konci, profilace okenního křídla je prostá, bez členění, okno je vyrobeno pravděpodobně z měkkého dřeva, snad borového, opatřeno je krycím nátěrem, zasklení je z plochého tabulového skla, osazeného na vnějším křídle do polodrážky s tmelem, u vnitřního s dřevěnou lištou, součástí okna je stahovací žaluzie z dřevěných lamel, navíjená na válec s převodovým kolem, tento mechanismus je uložený v prostoru nad vlastním oknem, zakrytý je do interiéru bedněním s uzavřením dřevěnou, na rubové straně dýhovanou deskou vsazenou pod garnýž, jednotlivé lamely žaluzie z borového dřeva jsou vzájemně spojeny drátěnými háčky a provlečeny textilním popruhem, navíjeným nahoře na kolo a k parapetu okna připevněným sponkou, na vnější straně je tato žaluzie vedena před oknem v kolejnici z plechového profilu, její vyklonění směrem ven je od kloubu v přibližně horní čtvrtině výšky okna ovládáno pákami, žaluzie byla spouštěna a vytahována pomocí textilního, snad lněného popruhu, mechanismus byl krytý v nedochované plechové krabici osazené původně v koutě špalety na parapetu.

#### poznámka:

#### další odkaz:

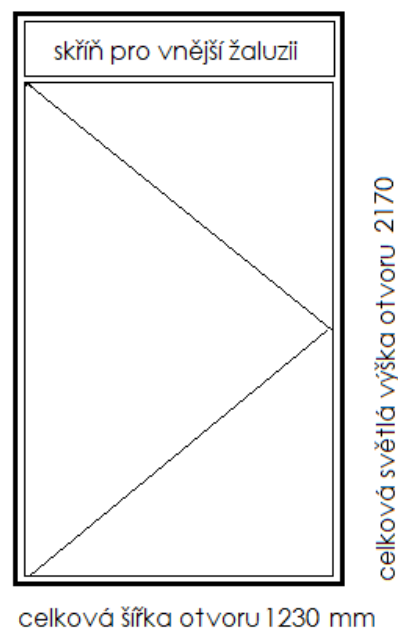
okno je svou konstrukcí a detailem obdobné jako okna č. A01, A02, A03, A06, A07 a A08

#### situace



v přízemí domu, v jeho jižní části

#### tvarové a konstrukční schéma:



A05

**rozměry:**

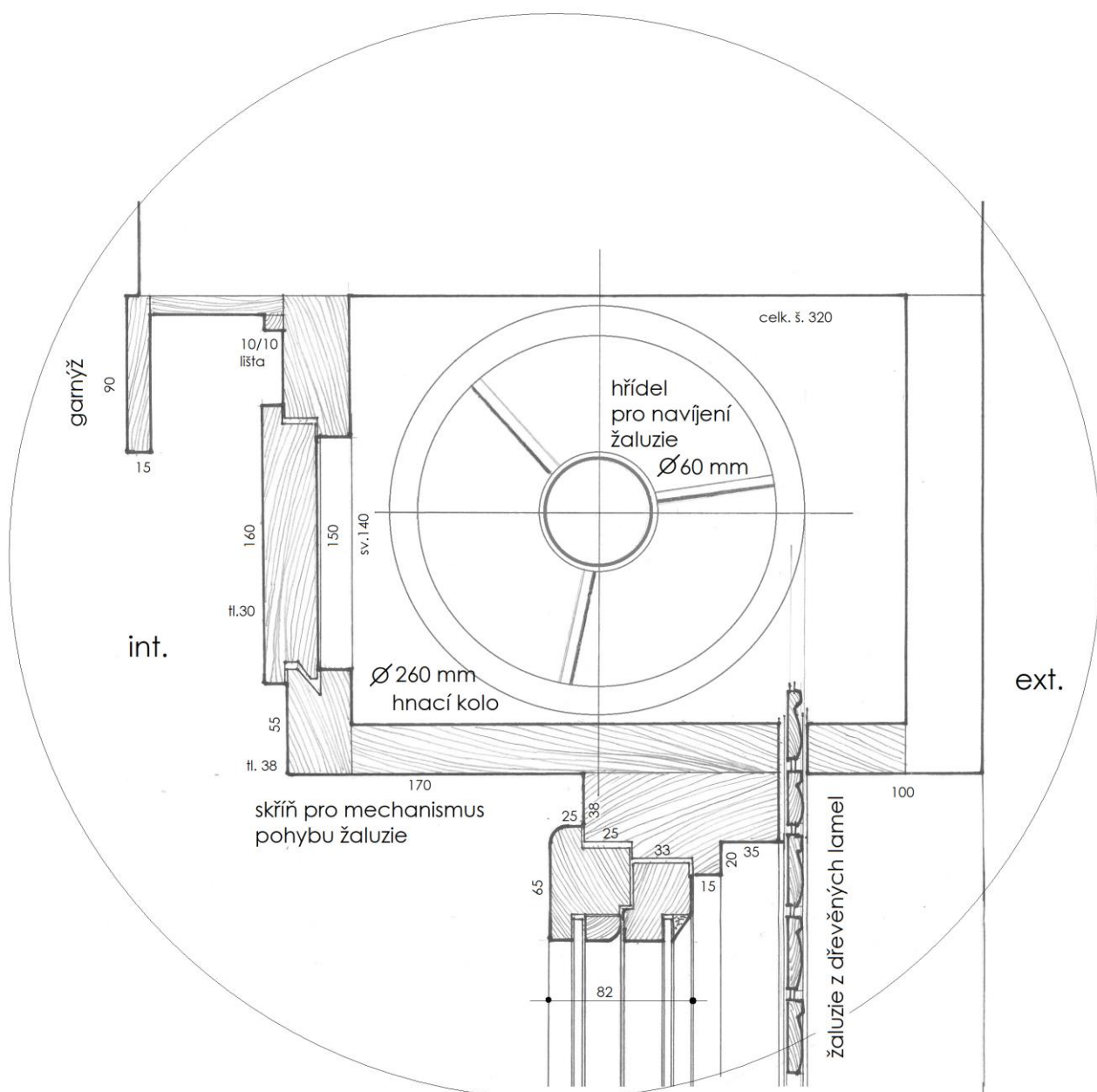
celková šířka otvoru je

**materiál a povrchová úprava:**

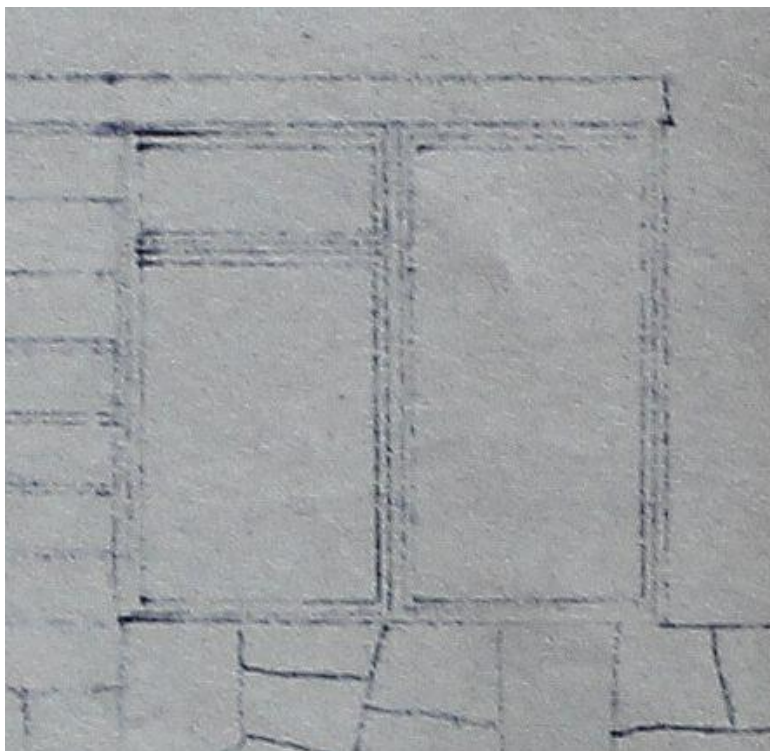
měkké dřevo,  
pravděpodobně  
borové, skříň žaluzie  
dýhovaná, zřejmě  
laťovka a překližka, krycí  
nátěr, žaluzie borové  
nebo modřínové dřevo,  
transparentní lak, kování  
a mechanika ocel, olivy  
bílá mosaz, tabulové sklo

**zpracování:**

kvalitní řemeslné truhlářské a zámečnické

**detaily:**





schematická podoba okna na původním návrhu architekta Zelenky z roku 1938

**datování, příp. i autorství:**  
1938-9, architekt F. Zelenka

**technický stav a dochování:**  
v dobrém stavu a v autentické podobě

**památková hodnota:** vysoká, součást původního vybavení stavby

**doporučený přístup:**

důsledná ochrana, oprava za předpokladu důsledná ochrana, oprava za předpokladu citlivého a skutečně konzervačního přístupu, konkrétně bude znamenat celkové očištění, třeba je zkontrolovat zejména stav okapniček a v případě nutnosti jejich nahrazení přesnou kopií, ostatní dřevěné části se zdají být ve velmi dobrém stavu, tedy zřejmě jen vytmelení, přebroušení a nový nátěr; nutná je kontrola kování okna a případná dílčí oprava tak, aby i nadále kvalitní původní mechanika dobře fungovala, potřebné je dále celkové vyčištění mechanismu žaluzií a jejich celkové znovu zprovoznění, očištění a konzervace dřevěných lamel, nutné je navrácení odstraněné dřevěné desky parapetu, po které zůstala drážka na rámu, vzorem by měla být deska oken A10 – 12, prověřeno by také mělo být, zda skříň žaluzie byla opatřena nátěrem, nebo zda třeba kvalitní dýha zde byla původně ponechána v přírodním vzhledu

**poznámka:**

nedílná součást architektonicky významného a památkově cenného objektu





celkový pohled vnější



detail horní části okna z exteriéru



detail spodní části s parapetem



celkový pohled z interiéru



horní část okna v interiéru se skříňí žaluzie



detail závěsu



detail skříně pro žaluzii s kladkou ovládacího popruhu



detail olivy

Kutná Hora

vila čp. 453 v Masarykově ulici v Kutné Hoře - Hloušce

Inventarizace památkově hodnotných prvků a součástí stavby -  
okna a vnější dveře

2020

## A 06 okno pokoje vychovatelky

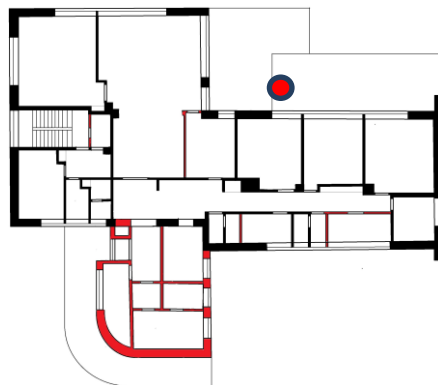
sružené okno, osvětlující od jihu pokoj pro vychovatelku v přízemí vily, součást dlouhého pásového a navzájem masivnějšími sloupky děleného okna tří sousedících pokojů, okno s plným parapetem, ustoupeným ve střední části pro těleso radiátoru, s rovným nadpražím, od fasády ustoupeno do špalety, okno je svisle děleno sloupkem na dva stejně široké díly, kdy pravý je předělen silně nadvýšeným poutcem, nad ním je sklápěcí nízké křídlo ve tvaru protáhlého ležatého obdélníku, obě spodní křídla, levé vysoké i pravé nižší jsou dovnitř otevíravá, tato všechna okenní křídla jsou zdvojená, jejich rozevření na skrytý svislý závěs je zajištěno páčkovým mechanismem, zavírání okna je pomocí rozvorové tyče na západky, ovládané olivou, oliva je vyrobena z bílého kovu, pravděpodobně bílé mosazi, její tvar je hladký, jako varianta typu Elegant, sklápění je ovládáno lankovým táhlem obsluhovaným dole pákou, k zavírání slouží západkový mechanismus umístěný pod krytkou na horní části okenního křídla, závěsy jsou zapuštěné se zaoblenými konci, profilace okenního křídla je prostá, bez členění, okno je vyrobeno pravděpodobně z měkkého dřeva, snad borového, opatřeno je krycím nátěrem, zasklení je z plochého tabulového skla, osazeného na vnějším křídle do polodrážky s tmelem, u vnitřního s dřevěnou lištou, levé těžší křídlo bylo proti případnému vylomení zajištěno nadlehčujícím ramenem s kloubem, součástí okna je stahovací žaluzie z dřevěných lamel, navíjená na válec s převodovým kolem, tento mechanismus je uložený ve skříni v prostoru nad vlastním oknem, zakrytý je do interiéru bedněním s uzavřením dřevěnou, na rubové straně dýhovanou deskou vsazenou pod garnýž, jednotlivé lamely žaluzie z borového dřeva jsou vzájemně spojeny drátěnými háčky a provlečeny textilním popruhem, navíjeným nahoře na kolo a k parapetu okna připevněným sponkou, na vnější straně je tato žaluzie vedena před oknem v kolejnici z plechového profilu, její vyklonění směrem ven je od kloubu v přibližně horní čtvrtině výšky okna ovládáno pákami, žaluzie byla spouštěna a vytahována pomocí textilního, snad lněného popruhu, mechanismus byl ukrytý v plechové krabici osazené původně v koutě špalety na parapetu

### poznámka:

### další odkaz:

okno je svou konstrukcí a detailem obdobné jako okna č. A01, A02, A03, A05, A07 a A08

### situace



v přízemí domu, v jeho jihozápadní části

### tvarové a konstrukční schéma:



celková šířka otvoru 2100 mm

celková světlá výška otvoru 2140

A06

**rozměry:**

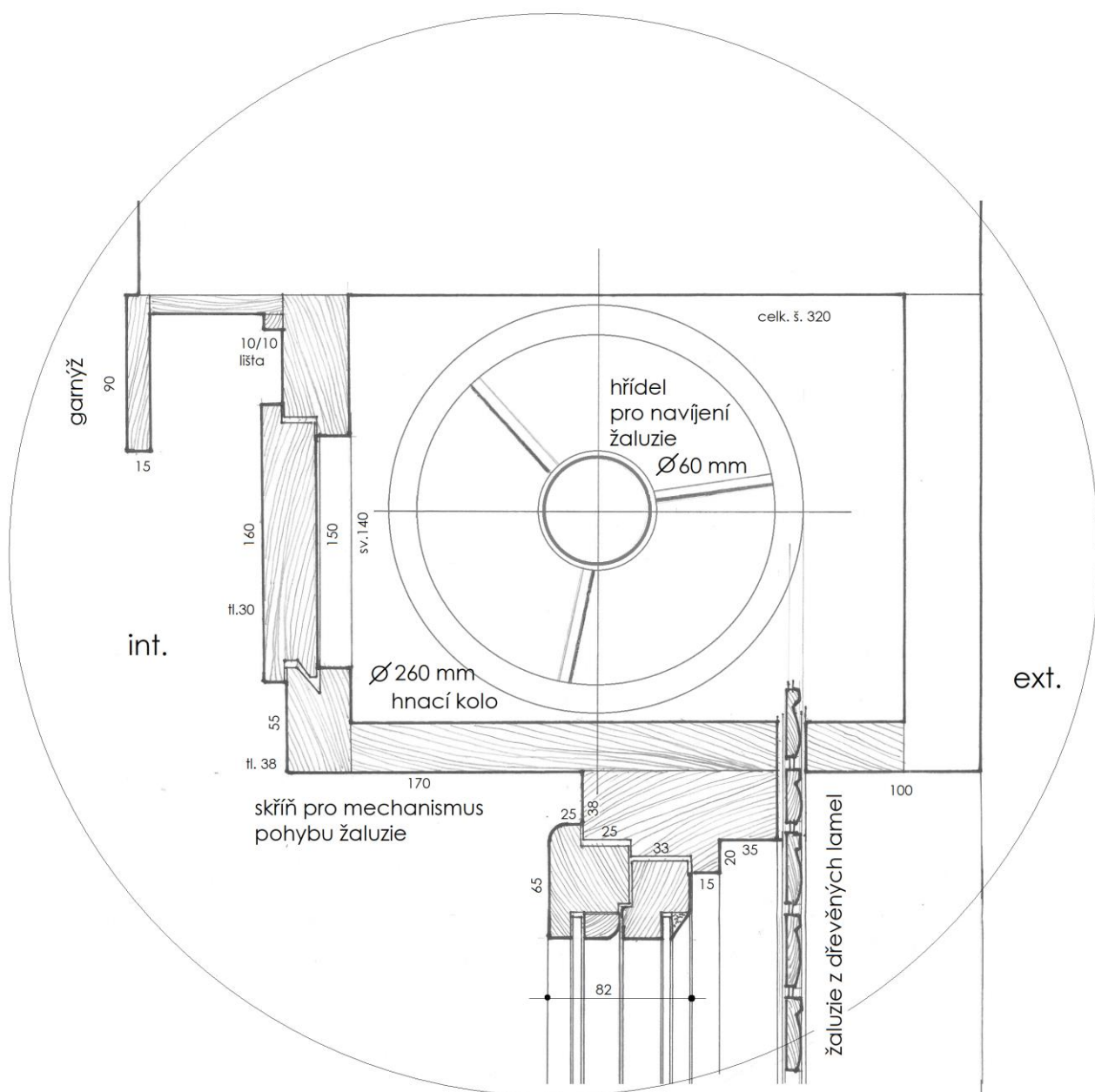
celková šířka otvoru je 2100,  
sv. výška 1870, výška včetně  
krycí skříňe pro žaluzii je 2140  
mm, parapet 860, sv. rozměr  
okenních křídel 830/1640 mm  
a 830/1210 + 280 mm

**materiál a povrchová  
úprava:**

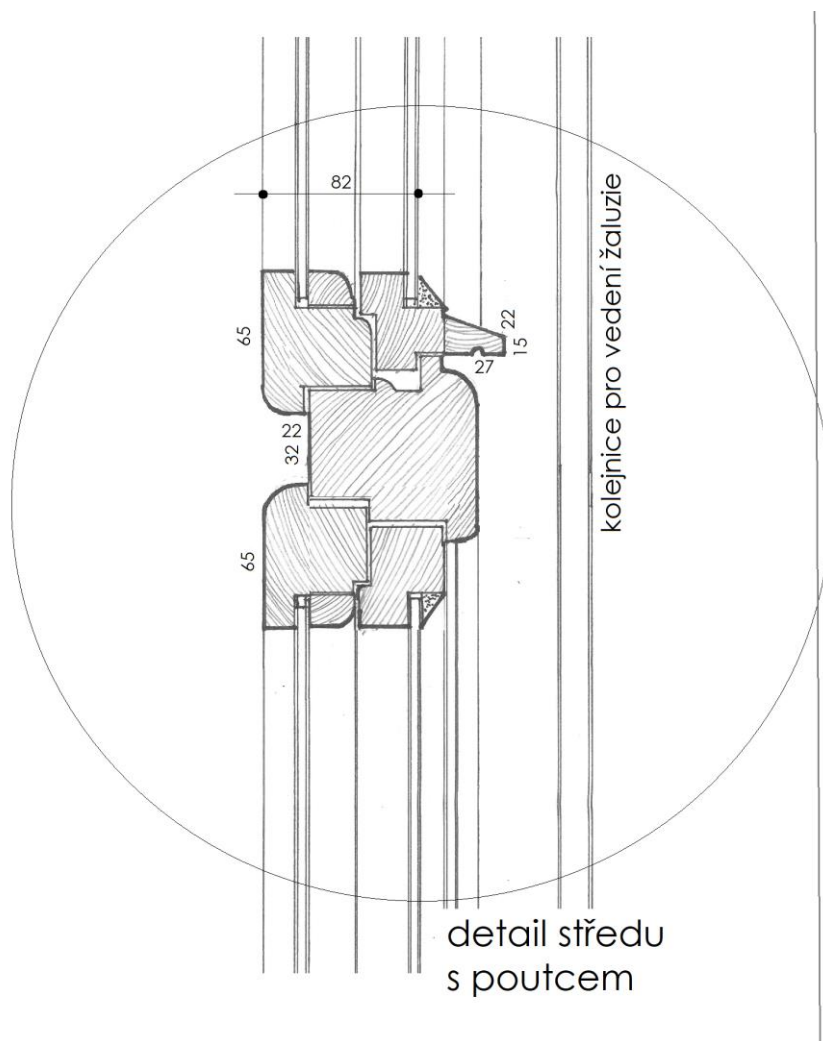
měkké dřevo,  
pravděpodobně  
borové, skříň žaluzie  
dýhovaná, zřejmě  
laťovka a překližka, krycí  
nátěr, žaluzie borové  
nebo modřínové dřevo,  
transparentní lak, kování  
a mechanika ocel, olivy  
bílá mosaz, tabulové sklo

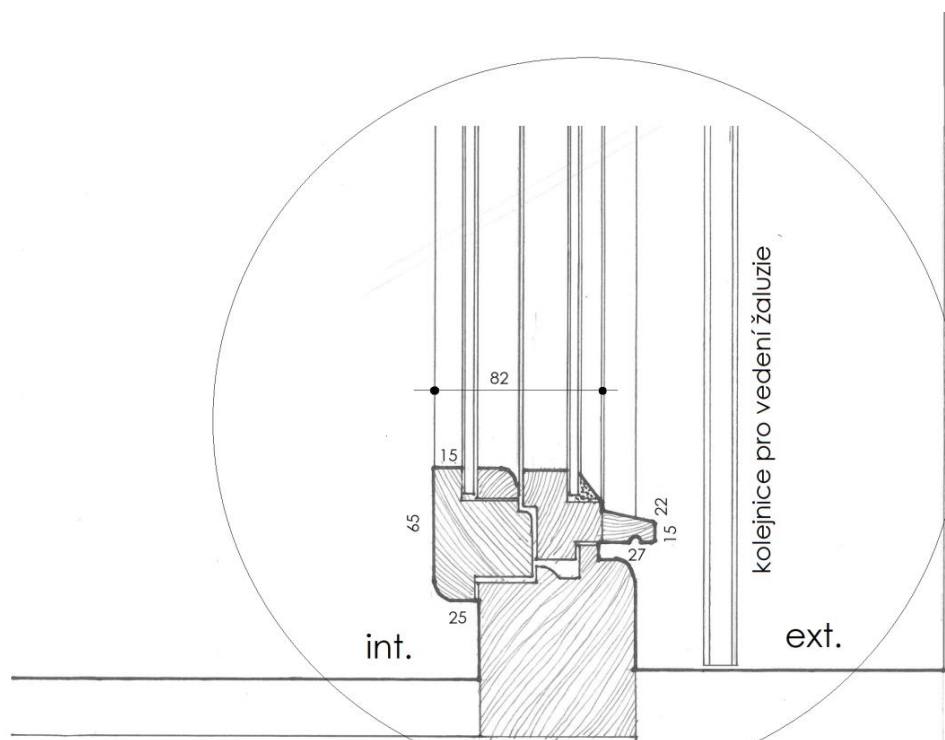
**zpracování:**

kvalitní řemeslné truhlářské a zámečnické

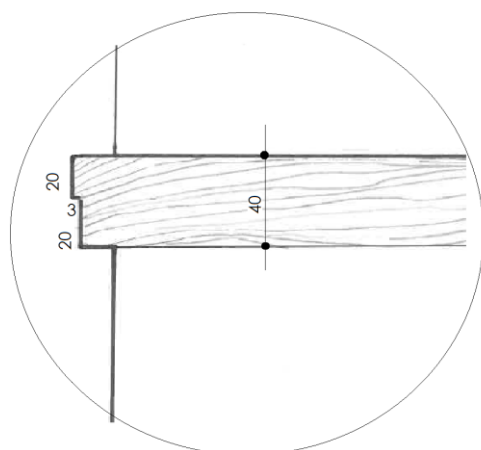
**detaily:**



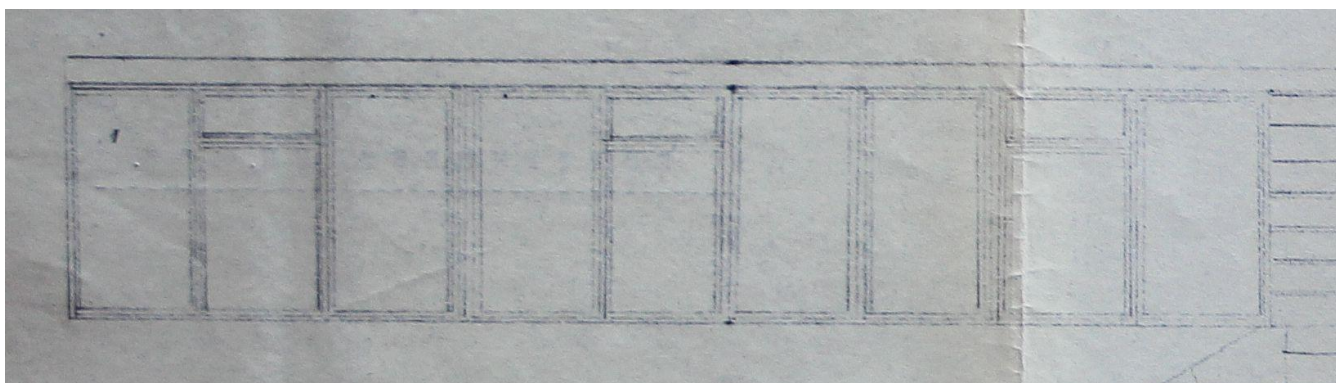




detail spodní části okna



detail profilu  
desky parapetu



schematická podoba okna A06, A07 a A08 na původním návrhu architekta Zelenky z roku 1938

**datování, příp. i autorství:**  
1938-9, architekt F. Zelenka

**technický stav a dochování:**  
v dobrém stavu a v autentické podobě

**památková hodnota:** vysoká, součást původního vybavení stavby

**doporučený přístup:**

důsledná ochrana, oprava za předpokladu citlivého a skutečně konzervačního přístupu, konkrétně bude znamenat celkové očištění, třeba je zkontrolovat zejména stav okapniček a v případě nutnosti jejich nahrazení přesnou kopií, ostatní dřevěné části se zdají být ve velmi dobrém stavu, tedy zřejmě jen vytmelení, přebroušení a nový nátěr; nutná je kontrola kování okna a případná dílčí oprava tak, aby i nadále kvalitní původní mechanika dobře fungovala, potřebné je dále celkové vyčištění mechanismu žaluzií a jejich celkové znovu zprovoznění, očištění a konzervace dřevěných lamel, nutné je navrácení odstraněné dřevěné desky parapetu, po které zůstala drážka na rámu, vzorem by měla být deska oken A10 – 12, prověřeno by také mělo být, zda skříň žaluzie byla opatřena nátěrem, nebo zda třeba kvalitní dýha zde byla původně ponechána v přírodním vzhledu

**poznámka:**

nedílná součást architektonicky významného a památkově cenného objektu



celkový pohled vnější



celkový pohled z interieru



horní část okna z vnější strany,  
vytržený popruh ovládání rolety



detail sloupku na vnější straně



spodní část okna s parapetem  
na vnější straně



olivy zavírání oken  
a páka mechanismu sklápění horního dílu





zakončení sloupku u parapetu na vnější straně



horní část okna v interiéru se skříňí žaluzie



horní část okna s táhlem ovládání sklopného dílu

Kutná Hora

vila čp. 453 v Masarykově ulici v Kutné Hoře - Hloušce

Inventarizace památkově hodnotných prvků a součástí stavby -  
okna a vnější dveře

2020

## A 07

### okno pokoje syna

sdržené okno, osvětlující od jihu pokoj syna v přízemí vily, součást dlouhého pásového a navzájem masivnějšími sloupky děleného okna tří sousedících pokojů, okno s plným parapetem, ustoupeným ve střední části pro těleso radiátoru, s rovným nadpražím, od fasády ustoupeno do špalety, okno je svisle děleno sloupky na čtyři stejně široké díly, kdy třetí zleva je předělen silně nadvýšeným poutcem, nad ním je sklápěcí nízké křídlo ve tvaru protáhlého ležatého obdélníku, spodní křídla, vysoká i nižší jsou dovnitř otevíravá, tato všechna okenní křídla jsou zdvojená, jejich rozevření na skrytý svislý závěs je zajištěno páčkovým mechanismem, zavírání okna je pomocí rozvorové tyče na západky, ovládané olivou, oliva je vyrobena z bílého kovu, pravděpodobně bílé mosazi, její tvar je hladký, jako varianta typu Elegant, sklápění je pak ovládáno lankovým táhlem obsluhovaným dole pákou, k zavírání slouží západkový mechanismus umístěný pod krytkou na horní části okenního křídla,

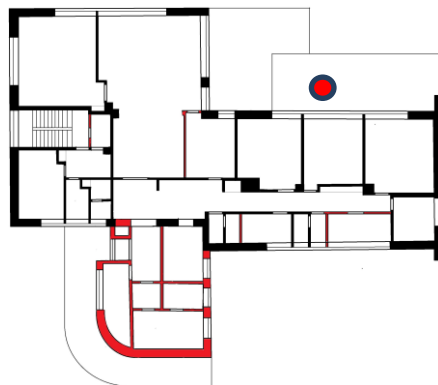
závěsy jsou zapuštěné se zaoblenými konci, profilace okenního křídla je prostá, bez členění, okno je vyrobeno pravděpodobně z měkkého dřeva, snad borového, opatřeno je krycím nátěrem, zasklení je z plochého tabulového skla, osazeného na vnějším křídle do polodrážky s tmelem, u vnitřního s dřevěnou lištou, součástí okna je stahovací žaluzie z dřevěných lamel, navíjená na válec s převodovým kolem, tento mechanismus je uložený ve skříni v prostoru nad vlastním oknem, zakrytý je do interiéru bedněním s uzavřením dřevěnou, na rubové straně dýhovanou deskou vsazenou pod garnýž, jednotlivé lamely žaluzie z borového dřeva jsou vzájemně spojeny drátěnými háčky a provlečeny textilním popruhem, navíjeným nahoře na kolo a k parapetu okna připevněným sponkou, na vnější straně je tato žaluzie vedena před oknem v kolejnici z plechového profilu, její vyklonění směrem ven je od kloubu v přibližně horní čtvrtině výšky okna ovládáno pákami, žaluzie byla spouštěna a vytahována pomocí textilního, snad lněného popruhu, mechanismus byl ukrytý v plechové krabici osazené původně v koutě špalety na parapetu

#### poznámka:

#### další odkaz:

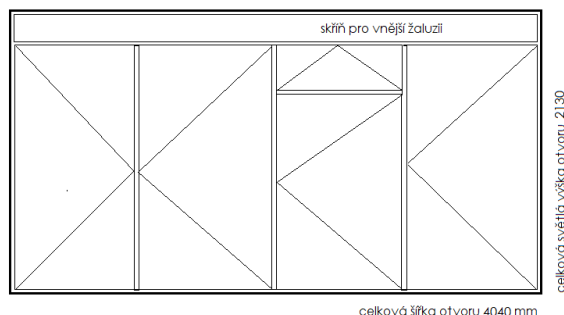
okno je svou konstrukcí a detailem obdobné jako okna č. A01, A02, A03, A05, A06 a A08

#### situace



v přízemí domu, v jeho jihozápadní části

#### tvarové a konstrukční schéma:



A07

**rozměry:**

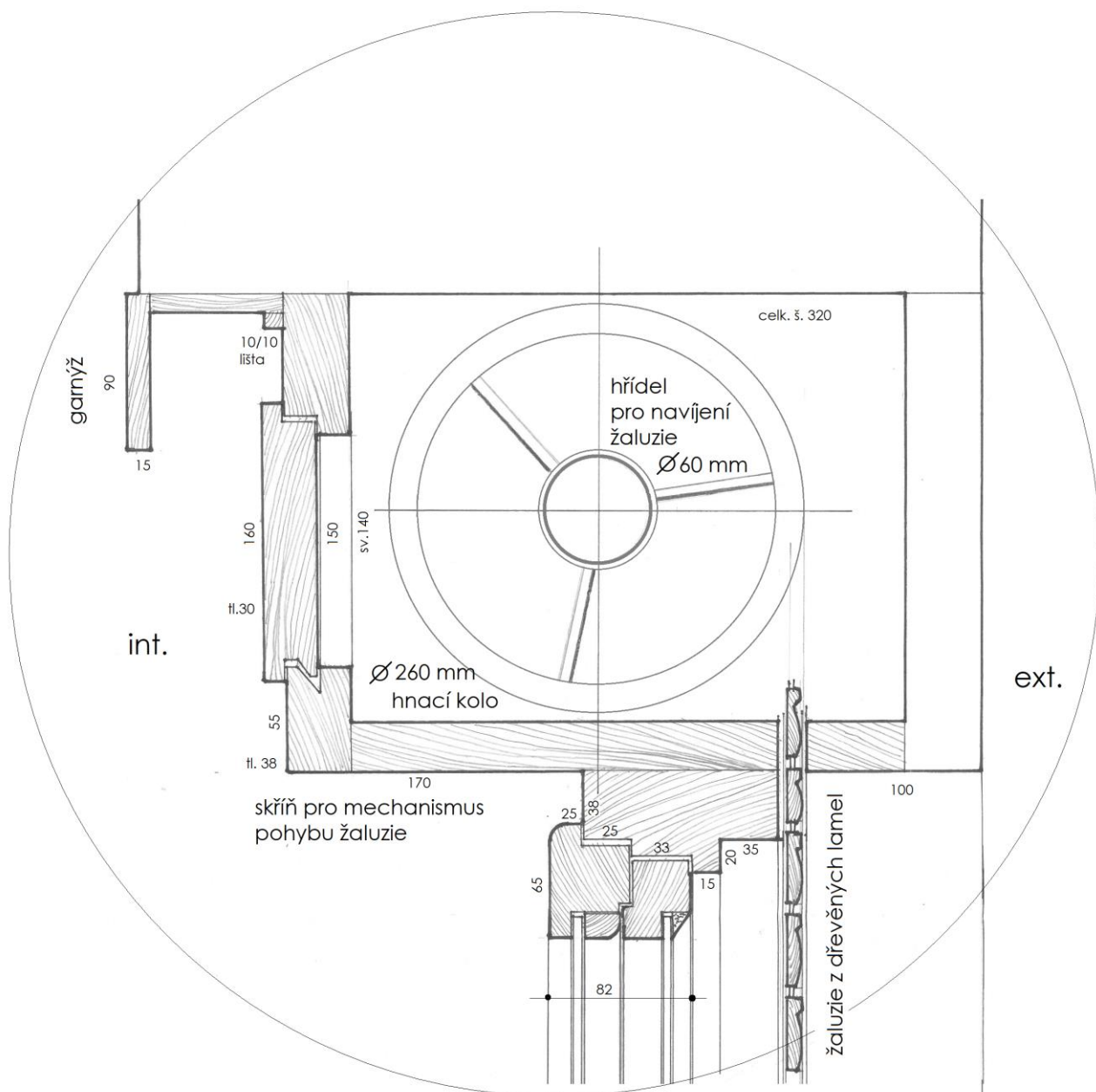
celková šířka otvoru je 4040,  
sv. výška 1880, výška včetně  
krycí skříňe pro žaluzii je 2130  
mm, parapet 880, sv. rozměr  
okenních křídel 3 x 830/1650  
mm a 830/1210 + 280 mm

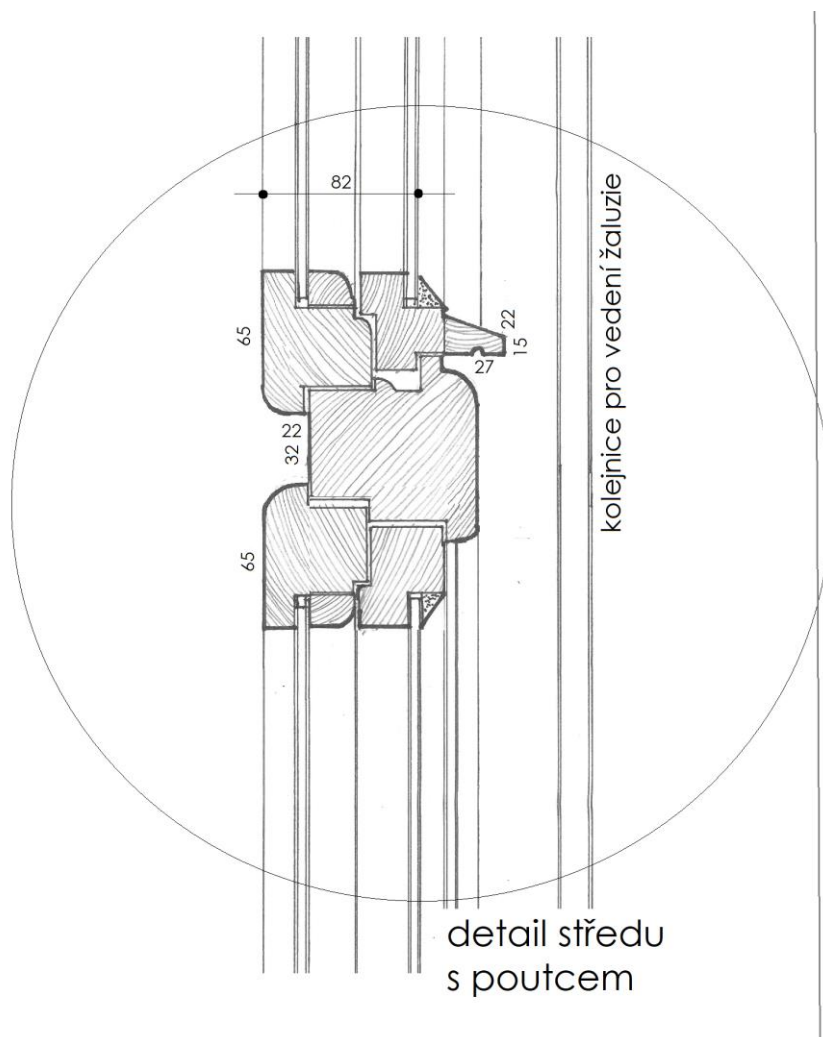
**materiál a povrchová  
úprava:**

měkké dřevo,  
pravděpodobně  
borové, skříň žaluzie  
dýhovaná, zřejmě  
laťovka a překližka, krycí  
nátěr, žaluzie borové  
nebo modřínové dřevo,  
transparentní lak, kování  
a mechanika ocel, olivy  
bílá mosaz, tabulové sklo

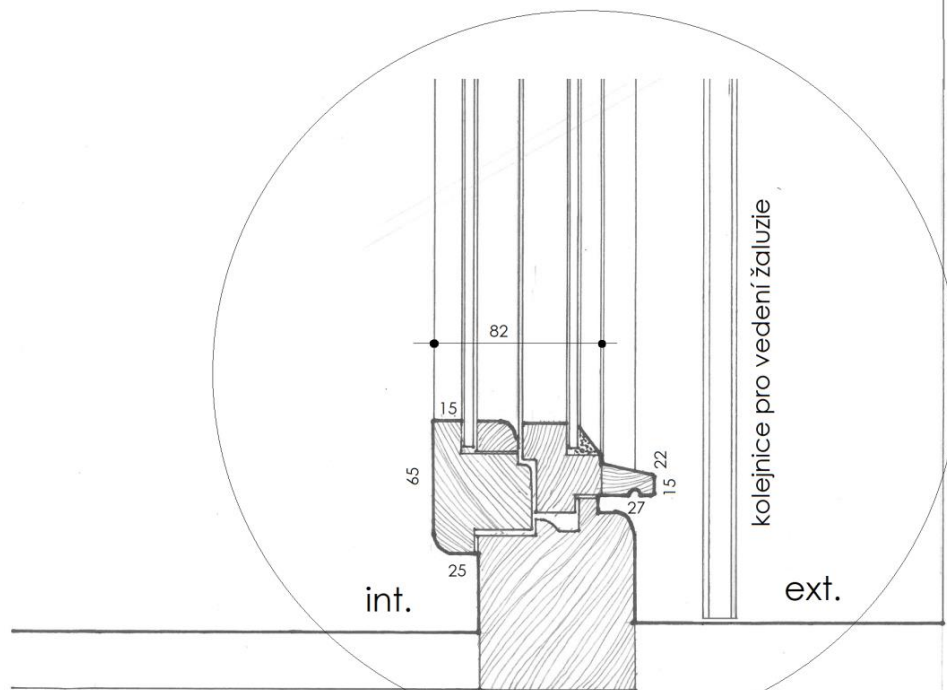
**zpracování:**

kvalitní řemeslné truhlářské a zámečnické

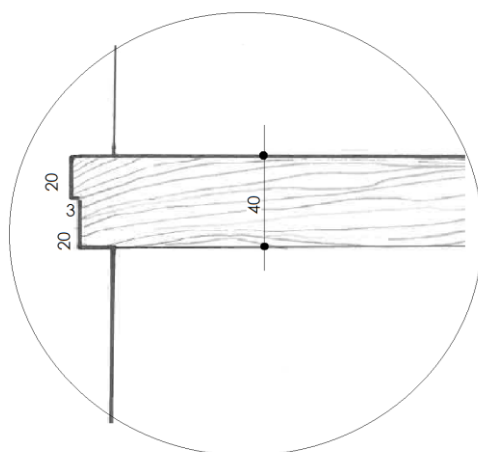
**detaily:**



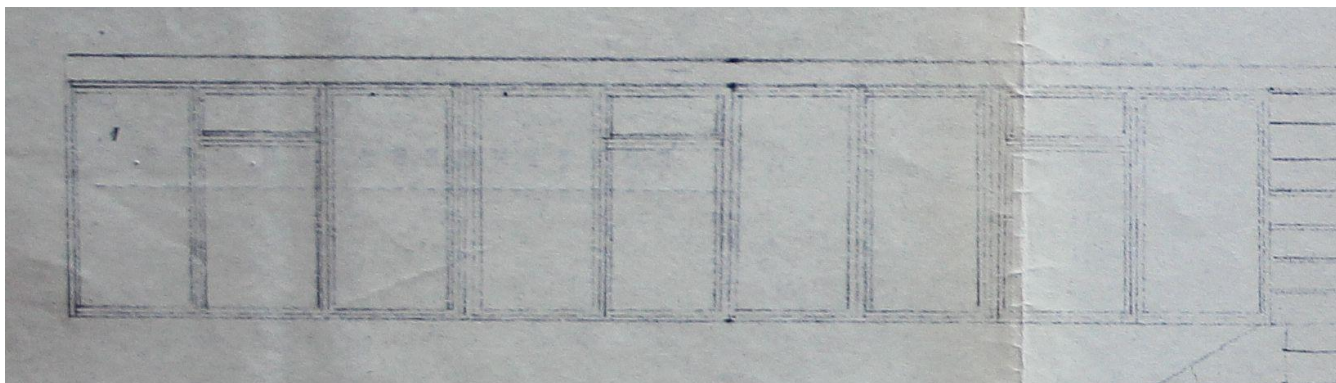




detail spodní části okna



detail profilu  
desky parapetu



schematická podoba okna A06, A07 a A08 na původním návrhu architekta Zelenky z roku 1938

**datování, příp. i autorství:**  
1938-9, architekt F. Zelenka

**technický stav a dochování:**  
v dobrém stavu a v autentické podobě

**památková hodnota:** vysoká, součást původního vybavení stavby

**doporučený přístup:**

důsledná ochrana, oprava za předpokladu citlivého a skutečně konzervačního přístupu, konkrétně bude znamenat celkové očištění, třeba je zkontrolovat zejména stav okapniček a v případě nutnosti jejich nahrazení přesnou kopií, ostatní dřevěné části se zdají být ve velmi dobrém stavu, tedy zřejmě jen vytmelení, přebroušení a nový nátěr; nutná je kontrola kování okna a případná dílčí oprava tak, aby i nadále kvalitní původní mechanika dobře fungovala, potřebné je dále celkové vyčištění mechanismu žaluzií a jejich celkové znovu zprovoznění, očištění a konzervace dřevěných lamel, nutné je navrácení odstraněné dřevěné desky parapetu, po které zůstala drážka na rámu, vzorem by měla být deska oken A10 – 12, prověřeno by také mělo být, zda skříň žaluzie byla opatřena nátěrem, nebo zda třeba kvalitní dýha zde byla původně ponechána v přírodním vzhledu

**poznámka:**

nedílná součást architektonicky významného a památkově cenného objektu



celkový pohled vnější



horní část okna z vnějšku  
u dělicího sloupku



horní část se sklápěcím dílem



zakončení dělicího sloupku na parapetu



celkový pohled z interieru





horní část okna v interieru se skříní žaluzie



detail skříně pro žaluzii  
a krytu vyvedení lanka  
pro ovládání sklápěcího dílu



sdní část u parapetu se závěsem



detail olivy a táhla ovládání sklápěcího dílu



Kutná Hora

vila čp. 453 v Masarykově ulici v Kutné Hoře - Hloušce

Inventarizace památkově hodnotných prvků a součástí stavby -  
okna a vnější dveře

2020

## A 08

### okno pokoje rodičů

sdržené okno, osvětlující od jihu ložnici rodičů v přízemí vily, součást dlouhého pásového a navzájem masivnějšími sloupky děleného okna tří sousedících pokojů, okno s plným parapetem, ustoupeným ve střední části pro těleso radiátoru, s rovným nadpražím, od fasády ustoupeno do špalety, okno je svisle děleno sloupky na tři stejně široké díly, kdy střední je předělen silně nadvýšeným poutcem, nad ním je sklápěcí nízké křídlo ve tvaru protáhlého ležatého obdélníku, spodní křídla, vysoká i nižší jsou dovnitř otevíravá, tato všechna okenní křídla jsou zdvojená, jejich rozevření na skrytý svislý závěs je zajištěno páčkovým mechanismem, zavírání okna je pomocí rozvorové tyče na západky, ovládané olivou, oliva je vyrobena z bílého kovu, pravděpodobně bílé mosazi, její tvar je hladký, jako varianta typu Elegant, sklápění je pak ovládáno lankovým táhlem obsluhovaným dole pákou, k zavírání slouží západkový mechanismus umístěný pod krytkou na horní části okenního křídla,

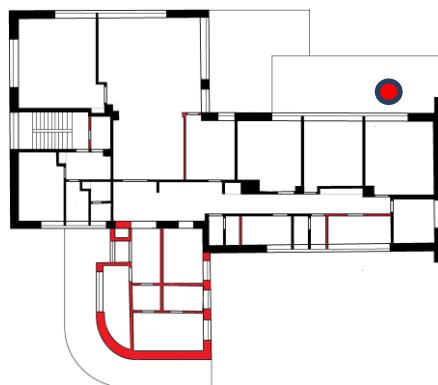
závěsy jsou zapuštěné se zaoblenými konci, profilace okenního křídla je prostá, bez členění, okno je vyrobeno pravděpodobně z měkkého dřeva, snad borového, opatřeno je krycím nátěrem, zasklení je z plochého tabulového skla, osazeného na vnějším křídle do polodrážky s tmelem, u vnitřního s dřevěnou lištou, součástí okna je stahovací žaluzie z dřevěných lamel, navíjená na válec s převodovým kolem, tento mechanismus je uložený ve skříni v prostoru nad vlastním oknem, zakrytý je do interiéru bedněním s uzavřením dřevěnou, na rubové straně dýhovanou deskou vsazenou pod garnýž, jednotlivé lamely žaluzie z borového dřeva jsou vzájemně spojeny drátěnými háčky a provlečeny textilním popruhem, navíjeným nahoře na kolo a k parapetu okna připevněným sponkou, na vnější straně je tato žaluzie vedena před oknem v kolejnici z plechového profilu, její vyklonění směrem ven je od kloubu v přibližně horní čtvrtině výšky okna ovládáno pákami, žaluzie byla spouštěna a vytahována pomocí textilního, snad lněného popruhu, mechanismus byl ukrytý v plechové krabici osazené původně v koutě špalety na parapetu

#### poznámka:

#### další odkaz:

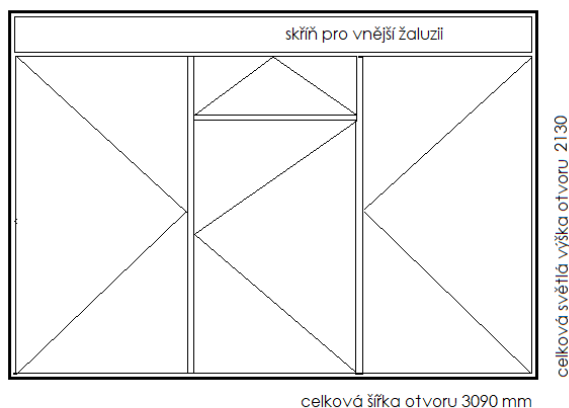
okno je svou konstrukcí a detailem obdobné jako okna č. A01, A02, A03, A05, A06 a A07

#### situace



v přízemí domu, v jeho jihozápadní části

#### tvarové a konstrukční schéma:



A08

**rozměry:**

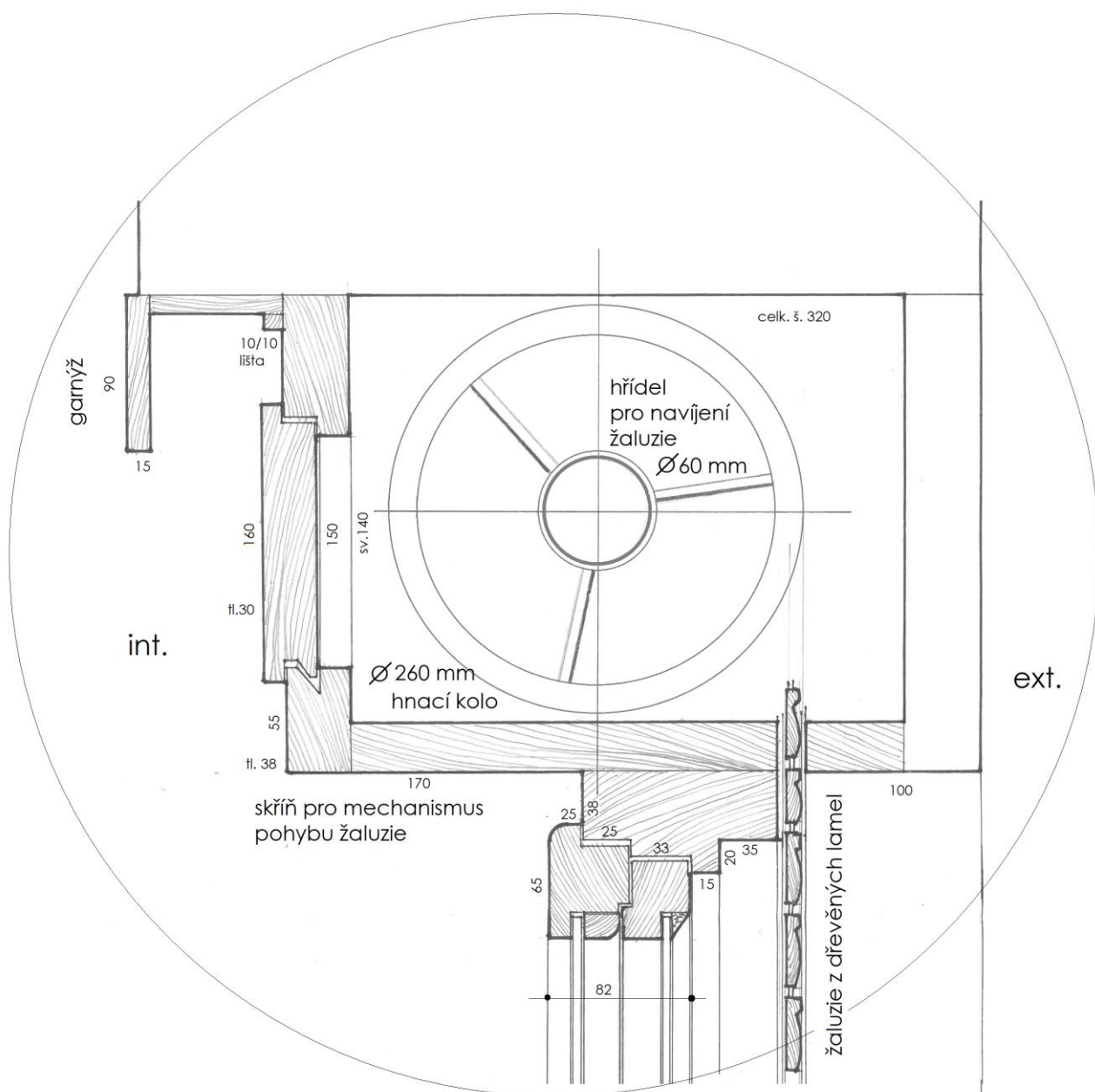
celková šířka otvoru je 3090,  
sv. výška 1880, výška včetně  
krycí skříňe pro žaluzii je 2130  
mm, parapet 890, sv. rozměr  
okenních křídel 2 x 830/1650  
mm a 830/1210 + 280 mm

**materiál a povrchová  
úprava:**

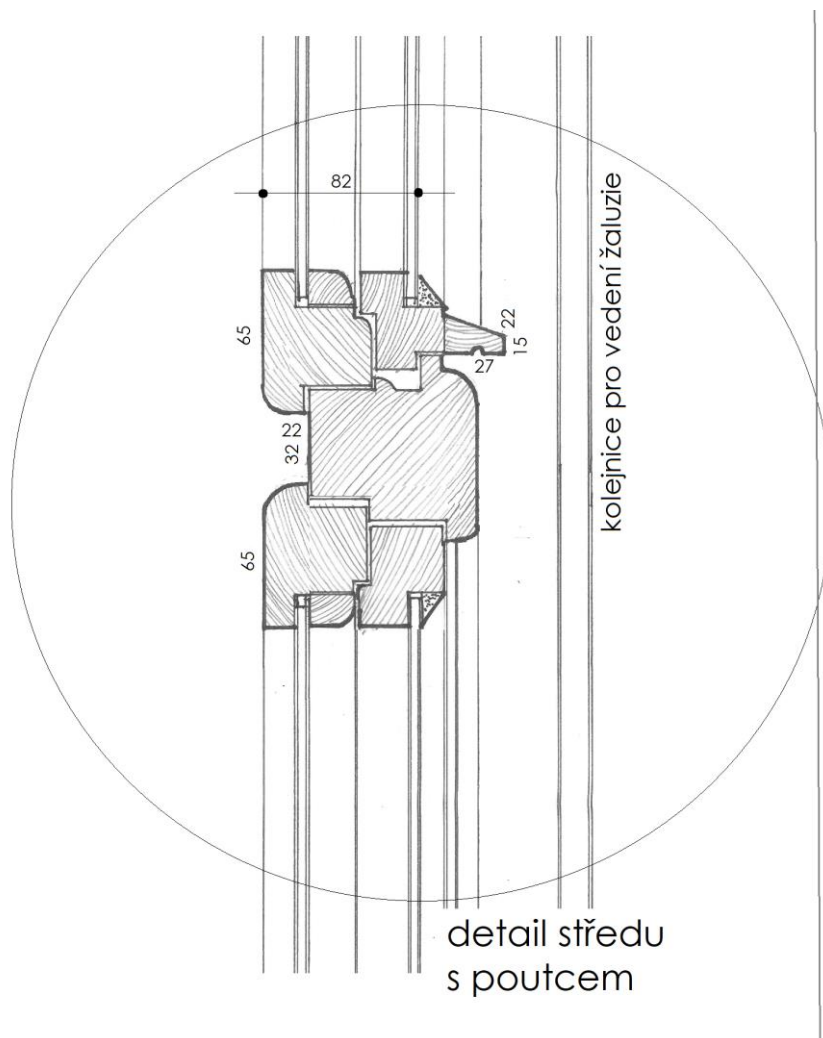
měkké dřevo,  
pravděpodobně  
borové, skříň žaluzie  
dýhovaná, zřejmě  
laťovka a překližka, krycí  
nátěr, žaluzie borové  
nebo modřínové dřevo,  
transparentní lak, kování  
a mechanika ocel, olivy  
bílá mosaz, tabulové sklo

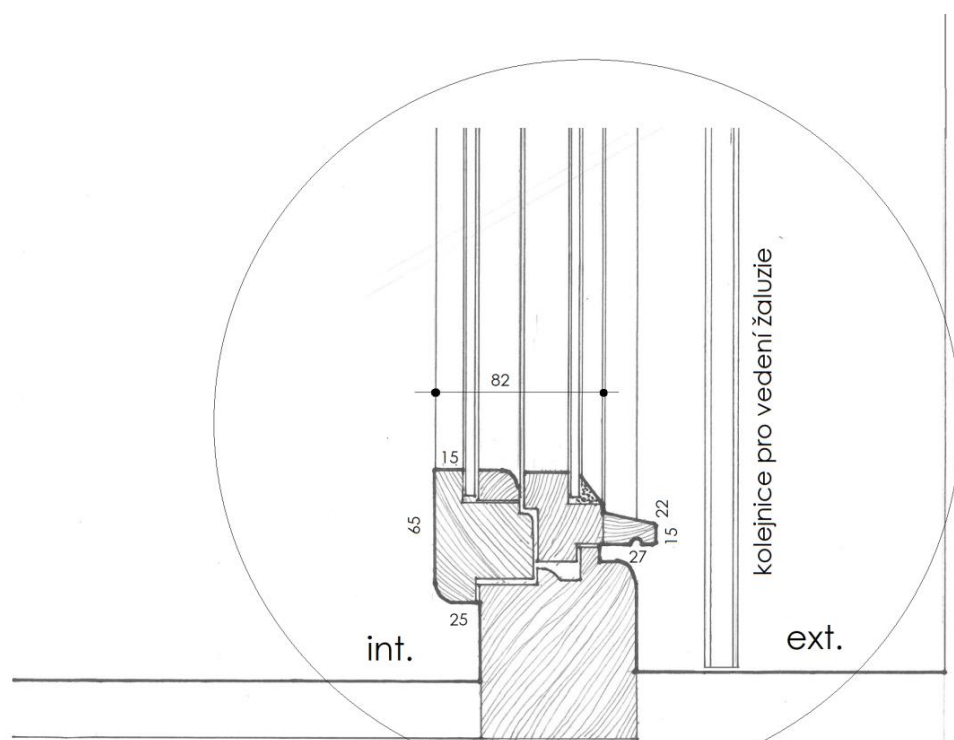
**zpracování:**

kvalitní řemeslné truhlářské a zámečnické

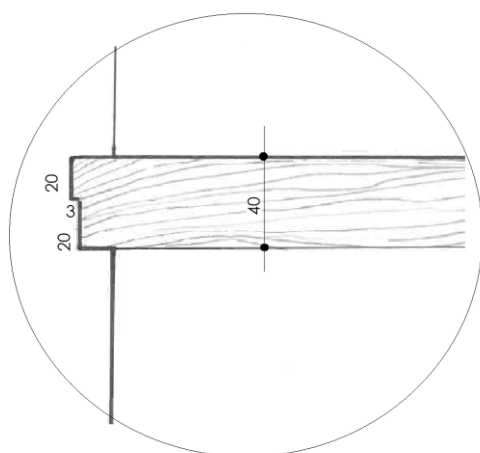
**detaily:**

detail horní části okna  
s mechanismem žaluzie



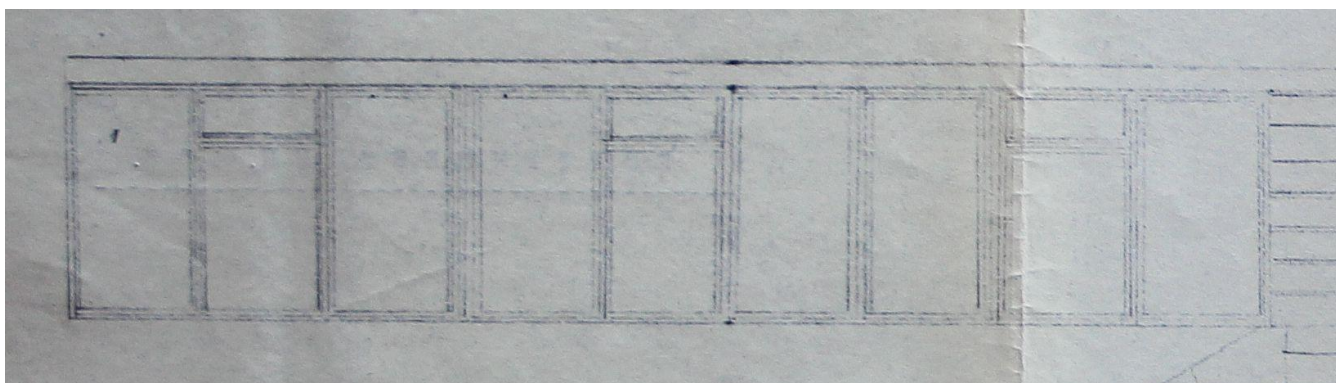


detail spodní části okna



detail profilu  
desky parapetu





schematická podoba okna A06, A07 a A08 na původním návrhu architekta Zelenky z roku 1938

<p><b>datování, příp. i autorství:</b> 1938-9, architekt F. Zelenka</p>	<p><b>technický stav a dochování:</b> v dobrém stavu a v autentické podobě</p>	<p><b>památková hodnota:</b> vysoká, součást původního vybavení stavby</p>
<p><b>doporučený přístup:</b> důsledná ochrana, oprava za předpokladu citlivého a skutečně konzervačního přístupu, konkrétně bude znamenat celkové očištění, třeba je zkontrolovat zejména stav okapniček a v případě nutnosti jejich nahrazení přesnou kopií, ostatní dřevěné části se zdají být ve velmi dobrém stavu, tedy zřejmě jen vytmelení, přebroušení a nový nátěr; nutná je kontrola kování okna a případná dílčí oprava tak, aby i nadále kvalitní původní mechanika dobře fungovala, potřebné je dále celkové vyčištění mechanismu žaluzií a jejich celkové znovu zprovoznění, očištění a konzervace dřevěných lamel, nutné je navrácení odstraněné dřevěné desky parapetu, po které zůstala drážka na rámu, vzorem by měla být deska oken A10 – 12, prověřeno by také mělo být, zda skříň žaluzie byla opatřena nátěrem, nebo zda třeba kvalitní dýha zde byla původně ponechána v přírodním vzhledu</p>		<p><b>poznámka:</b> nedílná součást architektonicky významného a památkově cenného objektu</p>



celkový pohled vnější




celkový pohled z interieru



horní část okna z vnější strany  
s dělicím sloupkem



detail dělicího sloupku



spodní část okna s parapetem



horní část středního dílu okna, vnější strana



skříň pro žaluzii na vnitřní straně



detail madla pro ovládání sklápěcího dílu



půlolyvy zavírání okenních křídel



Kutná Hora

vila čp. 453 v Masarykově ulici v Kutné Hoře - Hloušce

Inventarizace památkově hodnotných prvků a součástí stavby -  
okna a vnější dveře

2020

**A 09**

**okno koupelny**

nízké sdružené okno, osvětlující od západu prostor koupelný v přízemí domu, okno s vysokým plným parapetem, s rovným nadpražím, od fasády je ustoupeno do špalety, okno je svisle půleno sloupkem na dva stejně široké díly, na levé straně je křídlo otevíravé, vpravo je sklápěcí nízké křídlo, obě okenní křídla jsou zdvojená, jejich rozevření na skrytý svislý závěs je zajištěno páčkovým mechanismem, zavírání levého křídla je olivou a jazýčkem s protiběžným převodem, oliva je vyrobena z bílého kovu, pravděpodobně bílé mosazi, její tvar je hladký, jako varianta typu Elegant, sklápění je pak ovládáno lankovým táhlem obsluhovaným dole pákou, k zavírání slouží západkový mechanismus umístěný pod krytkou na horní části okenního křídla, závěsy jsou zapuštěné se zaoblenými konci, profilace okenního křídla je prostá, bez členění, okno je vyrobeno pravděpodobně z měkkého dřeva, snad borového, opatřeno je krycím nátěrem, zasklení je z plochého tabulového skla, osazeného na vnějším křídle do polodrážky s tmelem, u vnitřního s dřevěnou lištou, součástí okna je stahovací žaluzie z dřevěných lamel, navíjená na válec s převodovým kolem, tento mechanismus je uložený ve skříni v prostoru nad vlastním oknem, zakrytý je do interiéru bedněním s uzavřením dřevěnou, na rubové straně dýhovanou deskou vsazenou pod garnýž, jednotlivé lamely žaluzie z borového dřeva jsou vzájemně spojeny drátěnými háčky a provlečeny textilním popruhem, navíjeným nahoře na kolo a k parapetu okna připevněným sponkou, na vnější straně je tato žaluzie vedena před oknem v kolejnici z plechového profilu, žaluzie byla spouštěna a vytahována pomocí textilního, snad lněného popruhu, mechanismus byl ukrytý v plechové krabici osazené původně v koutě špalety na parapetu

**poznámka:**

**další odkaz:**

okno je svou konstrukcí a detailem obdobné jako okno č. A27

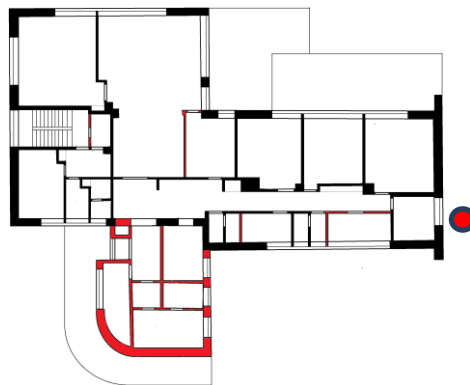
**rozměry:**

celková šířka otvoru je 2150, sv. výška 740, výška včetně krycí skříňe pro žaluzii je 1020 mm, parapet 1670, sv. rozměr okenních křídel 2 x 860/550 mm

**materiál a povrchová úprava:**

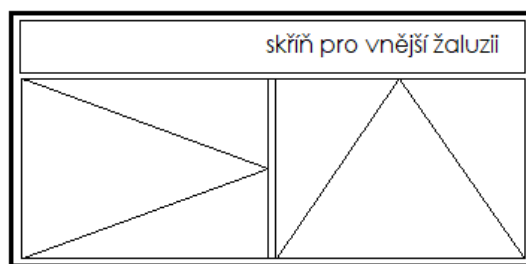
měkké dřevo, pravděpodobně borové, krycí nátěr, kování a mechanika ocel, oliva bílá mosaz,

**situace**



v přízemí domu, v jeho západní části

**tvarové a konstrukční schéma:**



celková šířka otvoru 2150 mm

celková světlá výška otvoru 1020

**A09**

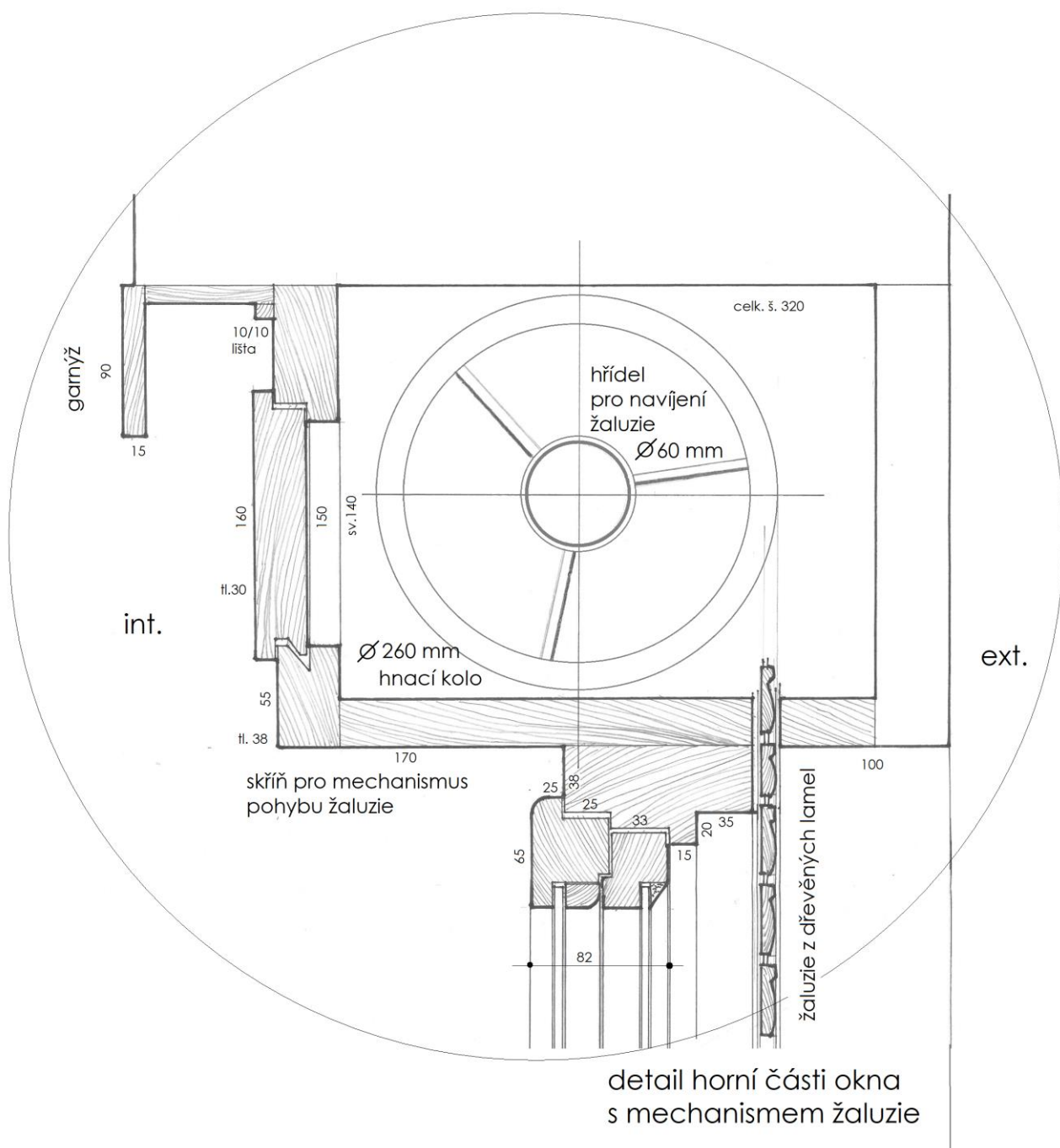
**zpracování:**

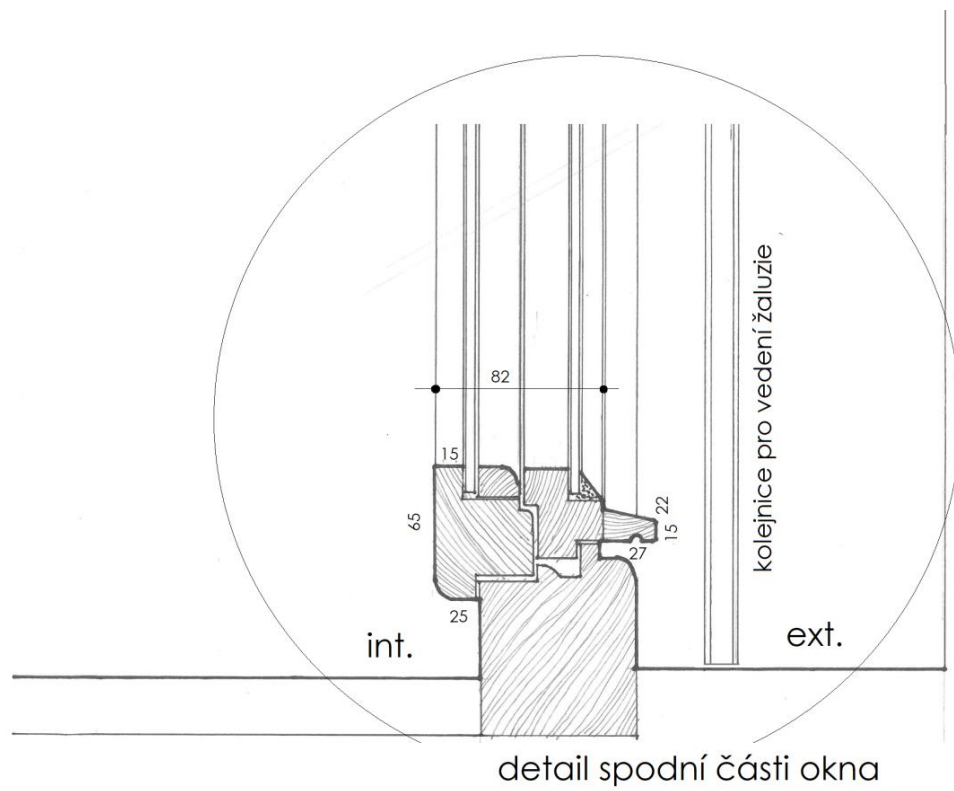
kvalitní řemeslné truhlářské a zámečnické



tabulové sklo

details:





schematická podoba okna na původním návrhu architekta Zelenky z roku 1938

<b>datování, příp. i autorství:</b> 1938-9, architekt F. Zelenka	<b>technický stav a dochování:</b> v dobrém stavu a v autentické podobě	<b>památková hodnota:</b> vysoká, součást původního vybavení stavby
<b>doporučený přístup:</b> důsledná ochrana, oprava za předpokladu citlivého a skutečně konzervačního přístupu, konkrétně bude znamenat celkové očištění, třeba je zkontrolovat zejména stav okapniček a v případě nutnosti jejich nahrazení přesnou kopií, ostatní dřevěné části se zdají být ve velmi dobrém stavu, tedy zřejmě jen vytmelení, přebroušení a nový nátěr, nutná je kontrola kování okna a případná dílčí oprava tak, aby i nadále kvalitní původní mechanika dobře fungovala, potřebné je dále celkové vyčištění mechanismu žaluzií a jejich celkové znovu zprovoznění, očištění a konzervace dřevěných lamel		<b>poznámka:</b> nedílná součást architektonicky významného a památkově cenného objektu



celkový pohled vnější



celkový ohled na sdružené okno



celkový pohled z interieru



boční pohled na okno s jeho parapetem a skříň žaluzie





horní část okna se skříňí žaluzie a stáhlem ovládání sklápěcího dílu



skříň pro žaluzii na vnitřní straně



detail olivy



detail závěsu



detail spodního křídla

Kutná Hora

vila čp. 453 v Masarykově ulici v Kutné Hoře - Hloušce

Inventarizace památkově hodnotných prvků a součástí stavby -  
okna a vnější dveře

2020

## A 10

### okno šatny

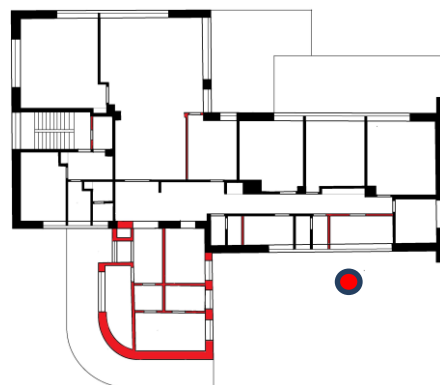
nízké pásové sdružené okno s vysokým parapetem, osvětlující prostor bývalé šatny v soukromé části přízemí vily, součást dlouhého pásového a navzájem masivnějšími sloupky děleného okna tří sousedících prostor, s rovným nadpražím, od fasády je ustoupeno do špalety, okno je ve své délce členěno na pět symetrických dílů, z nich levý krajní je sklápěcí a dále jsou to po dvou dílech dvoukřídlá, dovnitř otevíravá okna, okenní křídla jsou zdvojená, jejich rozevření na skrytý svislý závěs je zajištěno páčkovým mechanismem, zavírání okna je pomocí rozvorové tyče ovládané olivou osazenou na klapačce, oliva je vyrobena z bílého kovu, pravděpodobně bílé mosazi, její tvar je hladký, jako varianta typu Elegant, sklápěcí levý krajní díl okna byl ovládán táhlem z ocelového lanka, vedeného v trubkovém pouzdře a obsluhovaného posuvnou pákou, k zavírání slouží západkový mechanismus umístěný pod krytkou na horní části okenního křídla, závěsy jsou zapuštěné se zaoblenými konci, profilace okenního křídla je prostá, bez členění, je pravděpodobně z měkkého dřeva, snad borového, opatřeno je krycím nátěrem, zasklení je z plochého tabulového skla, osazeného na vnějším křídle do polodrážky s tmelem, u vnitřního s dřevěnou lištou, parapet okna je kryt dřevěnou deskou s profilovanou hranou, součástí okna je stahovací žaluzie z dřevěných lamel, navíjená na válec s převodovým kolem, tento mechanismus je uložený v prostoru nad vlastním oknem, zakrytý je do interiéru bedněním s uzavřením dřevěnou dýhovanou deskou vsazenou pod garnýž, jednotlivé lamely žaluzie z borového dřeva jsou vzájemně spojeny drátěnými háčky a provlečeny textilním popruhem, navíjeným nahoře na kolo a k parapetu okna připevněným sponkou, na vnější straně je tato žaluzie vedena před oknem v kolejnici z plechového profilu, žaluzie byla spouštěna a vytahována pomocí textilního, snad lněného popruhu

#### poznámka:

#### další odkaz:

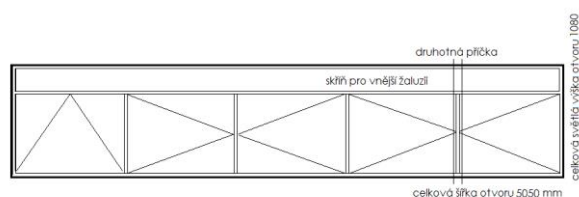
okno je svou konstrukcí a detailem obdobné jako okna č. A11, A12 a A29

### situace



v přízemí domu, v jeho severní části

### tvarové a konstrukční schéma:



A10

#### rozměry:

celková původní šířka otvoru je 5050, sv. výška 840, výška včetně krycí skříňe pro žaluzii je 1080 mm, parapet 1950, sv. rozměr okenních křidel 5 x 830/650 mm

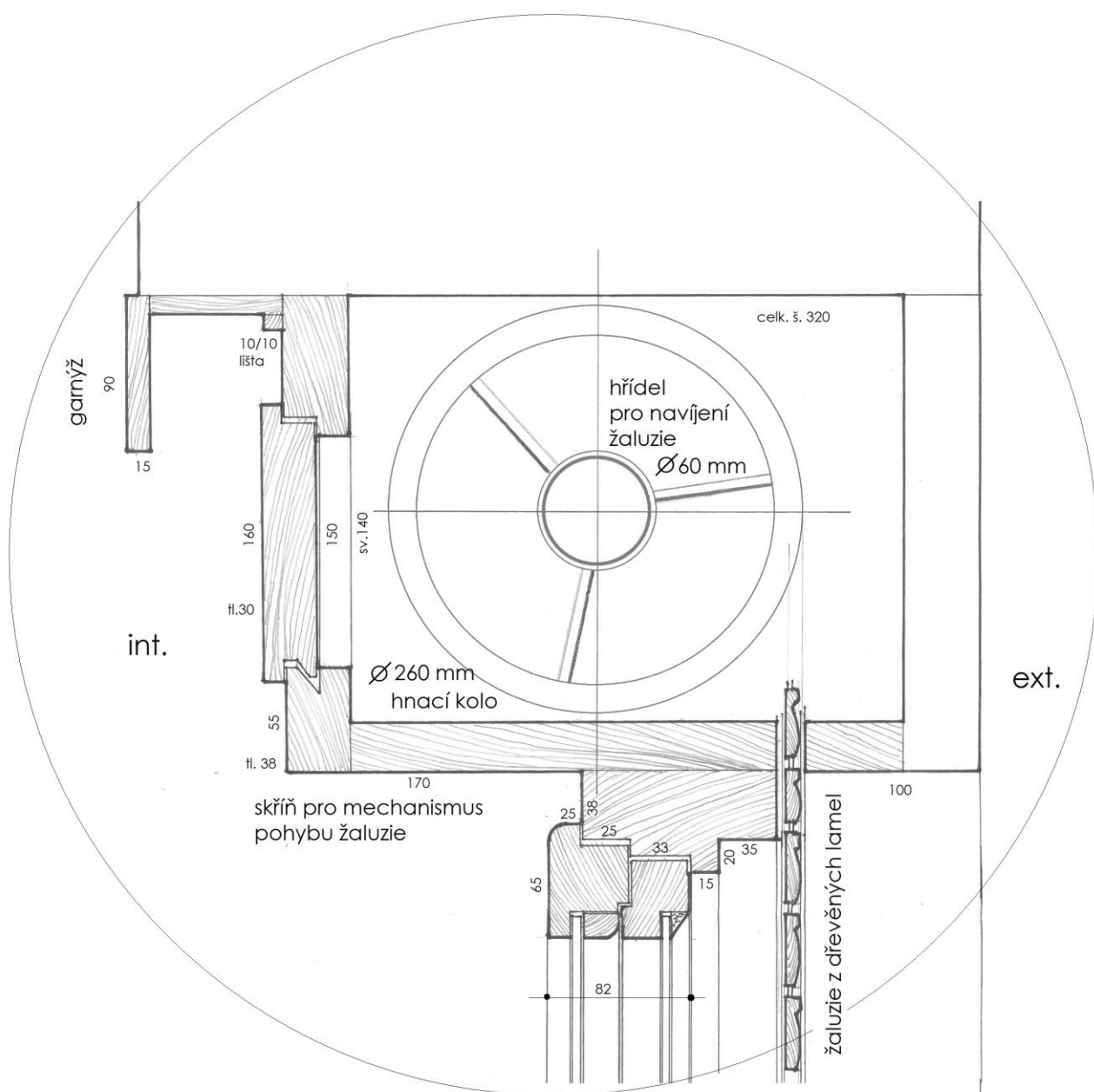
#### materiál a povrchová úprava:

měkké dřevo, pravděpodobně borové, krycí nátěr, kování a mechanika ocel, tabulové sklo

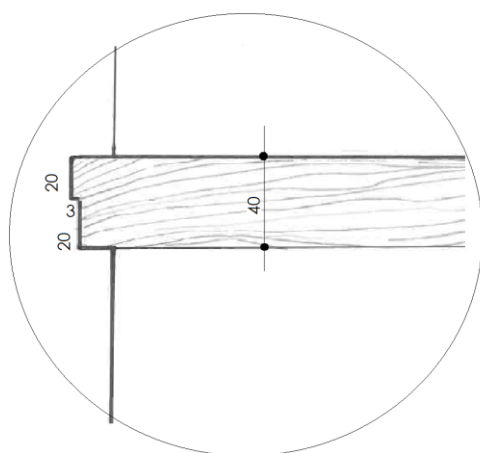
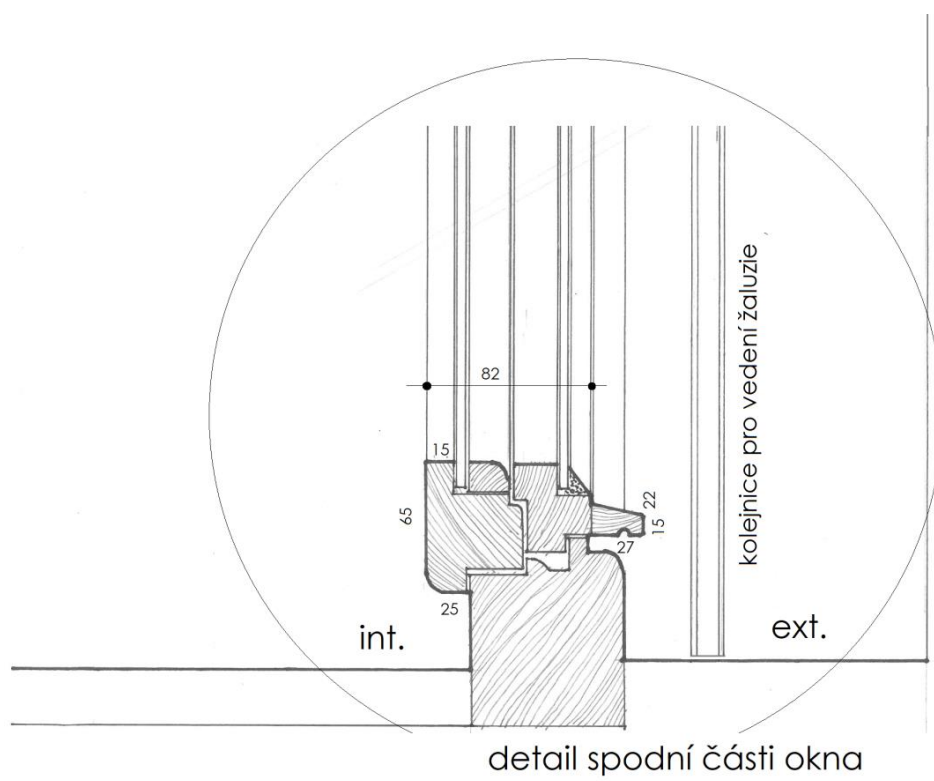
#### zpracování:

kvalitní řemeslné truhlářské a zámečnické

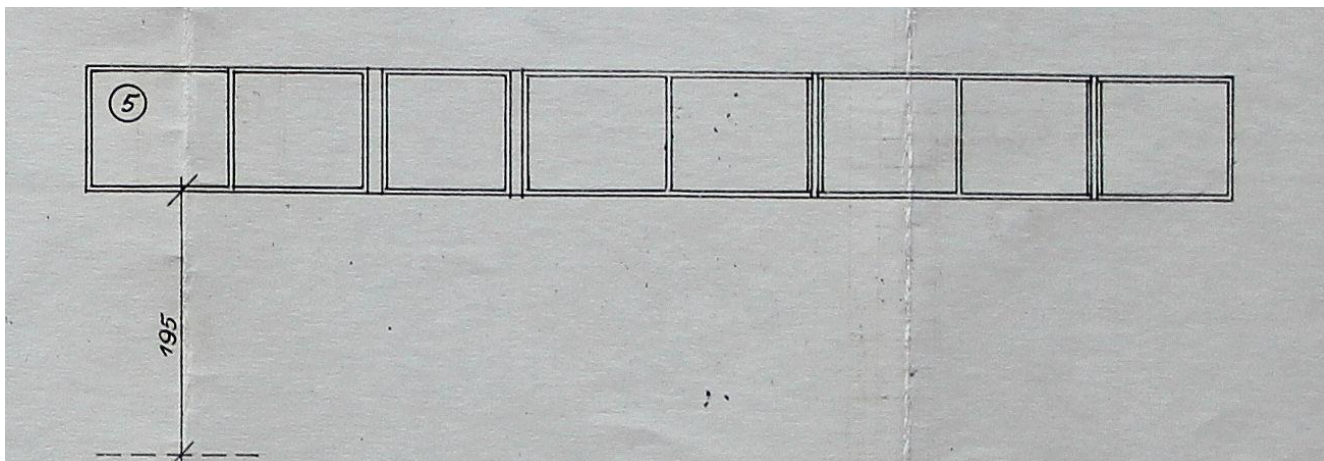
detaily:



detail horní části okna  
s mechanismem žaluzie







schematická podoba okna A10, A11 a A12 na původním návrhu architekta Zelenky z roku 1938

**datování, příp. i autorství:**  
1938-9, architekt F. Zelenka

**technický stav a dochování:**  
v dobrém stavu a v autentické podobě

**památková hodnota:** vysoká, součást původního vybavení stavby

**doporučený přístup:**

důsledná ochrana, oprava za předpokladu citlivého a skutečně konzervačního přístupu, konkrétně bude znamenat celkové očištění, třeba je zkontrolovat zejména stav okapniček a v případě nutnosti jejich nahrazení přesnou kopií, ostatní dřevěné části se zdají být ve velmi dobrém stavu, tedy zřejmě jen vytmelení, přebroušení a nový nátěr; nutná je kontrola kování okna a případná dílčí oprava tak, aby i nadále kvalitní původní mechanika dobře fungovala, potřebné je dále celkové vyčištění mechanismu žaluzií a jejich celkové znovu zprovoznění, očištění a konzervace dřevěných lamel, prověřeno by také mělo být, zda skříň žaluzie byla opatřena nátěrem, nebo zda třeba kvalitní dýha zde byla původně ponechána v přírodním vzhledu, potřebné je dále celkové vyčištění mechanismu žaluzií a jejich celkové znovu zprovoznění, očištění a konzervace dřevěných lamel

**poznámka:**


nedílná součást architektonicky významného a památkově cenného objektu



celkový pohled na okno z interieru



celkový pohled vnější



poslední krajní oddělený díl okna  
na pravé straně



detail dodatečně vloženého sloupku



detail lamelové žaluzie



hřídel navíjení žaluzie s hnacím kolem






horní část okna s otevřenou skříňí žaluzie



detail sodní strany skříňně pro žaluzii svedením popruhu vytahování



detail olivy



detail madla s táhlem  
pro ovládání sklápěcího dílu



detail desky kryjící parapet

Kutná Hora

vila čp. 453 v Masarykově ulici v Kutné Hoře - Hloušce

Inventarizace památkově hodnotných prvků a součástí stavby -  
okna a vnější dveře

2020

## A 11 okno toalety

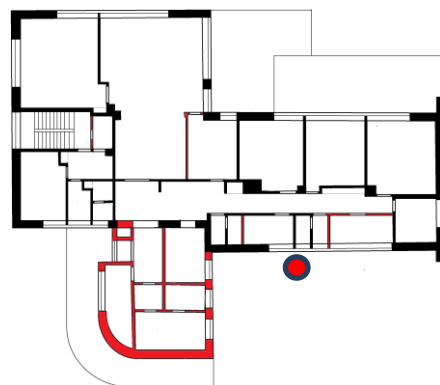
nízké sdružené okno s vysokým parapetem, osvětlující prostor toalety v soukromé části přízemí vily, součást dlouhého pásového a navzájem masivnějšími sloupky děleného okna tří sousedících prostor, s rovným nadpražím, od fasády je ustoupeno do špalety, okno je jednokřídlé, sklápěcí okenní křídlo je zdvojené, rozevření na skrytý svislý závěs je zajištěno páčkovým mechanismem, zavírání je ovládáno táhlem z ocelového lanka, vedeného v trubkovém pouzdře a obsluhovaného posuvnou pákou, k zavírání slouží západkový mechanismus umístěný pod krytkou na horní části okenního křídla, závěsy jsou zapuštěné se zaoblenými konci, profilace okenního křídla je prostá, bez členění, je pravděpodobně z měkkého dřeva, snad borového, opatřeno je krycím nátěrem, zasklení je z plochého tabulového skla, osazeného na vnějším křídle do polodrážky s tmelem, u vnitřního s dřevěnou lištou, parapet okna je kryt dřevěnou deskou s profilovanou hranou, součástí okna je stahovací žaluzie z dřevěných lamel, navíjená na válec s převodovým kolem, tento mechanismus je uložený v prostoru nad vlastním oknem, zakrytý je do interiéru bedněním s uzavřením dřevěnou dýhovanou deskou vsazenou pod garnýž, jednotlivé lamely žaluzie z borového dřeva jsou vzájemně spojeny drátěnými háčky a provlečeny textilním popruhem, navíjeným nahoře na kolo a k parapetu okna připevněným sponkou, na vnější straně je tato žaluzie vedena před oknem v kolejnici z plechového profilu, žaluzie byla spouštěna a vytahována pomocí textilního, snad lněného popruhu

### poznámka:

### další odkaz:

okno je svou konstrukcí a detailem obdobné jako okna č. A10, A12 a A29

### situace



v přízemí domu, v jeho severní části

### tvarové a konstrukční schéma:



celková šířka otvoru 1010 mm

celková světlá výška otvoru 1020

A11



**rozměry:**

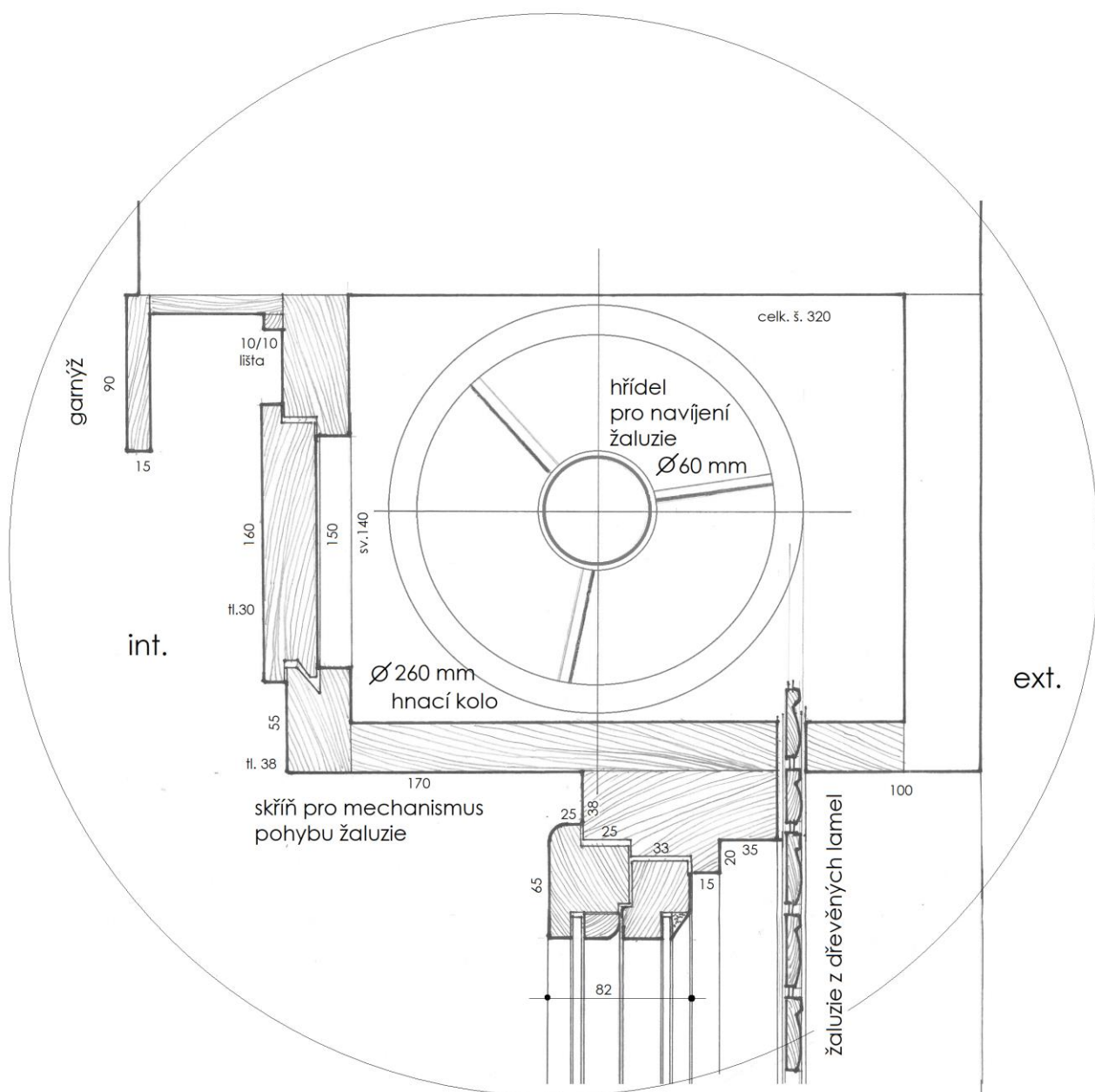
celková šířka otvoru je 1010,  
sv. výška 850, výška včetně  
krycí skříňe pro žaluzii je 1020  
mm, parapet 1940, sv. rozměr  
okenního křídla 790/550 mm

**materiál a povrchová  
úprava:**

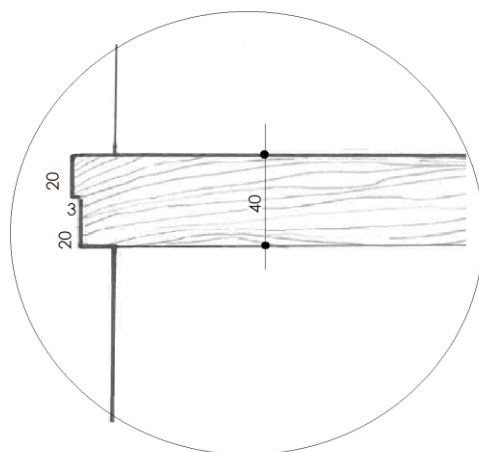
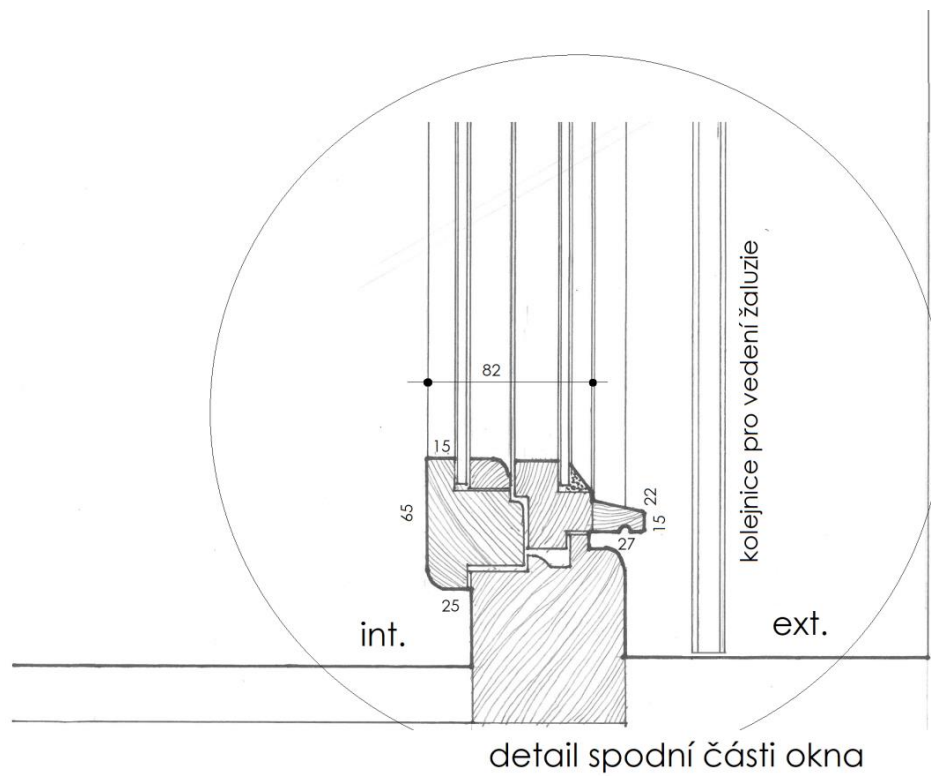
měkké dřevo,  
pravděpodobně  
borové, skříň žaluzie  
dýhovaná, zřejmě  
laťovka a překližka, krycí  
nátěr, žaluzie borové  
nebo modřínové dřevo,  
transparentní lak, kování  
a mechanika ocel, olivy  
bílá mosaz, tabulové sklo

**zpracování:**

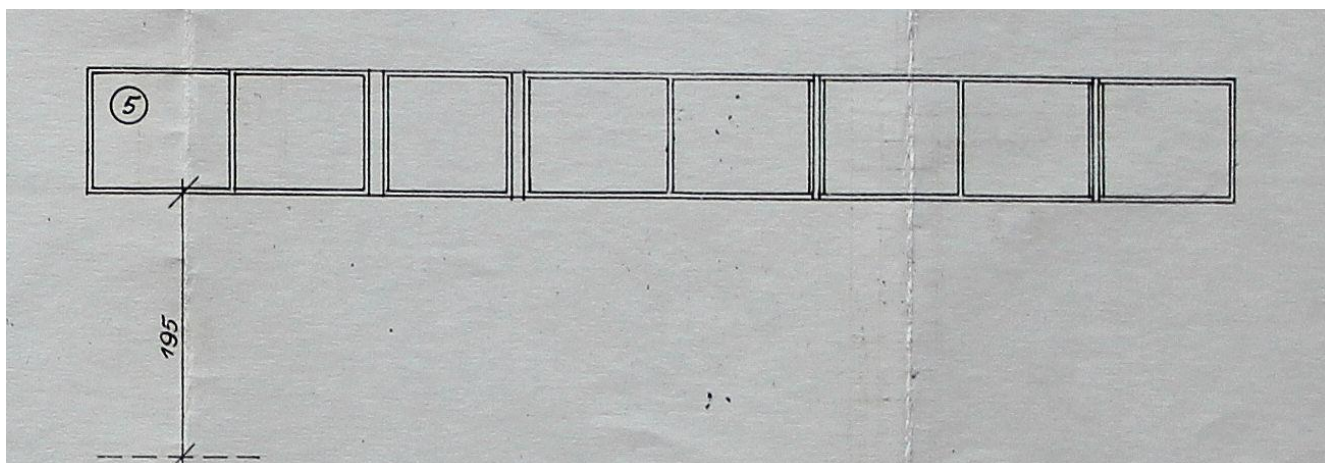
kvalitní řemeslné truhlářské a zámečnické

**detaily:**

detail horní části okna  
s mechanismem žaluzie



detail profilu  
desky parapetu



schematická podoba okna A10, A11 a A12 na původním návrhu architekta Zelenky z roku 1938

**datování, příp. i autorství:**  
1938-9, architekt F. Zelenka

**technický stav a dochování:**  
v dobrém stavu a v autentické podobě

**památková hodnota:** vysoká, součást původního vybavení stavby

**doporučený přístup:**

důsledná ochrana, oprava za předpokladu citlivého a skutečně konzervačního přístupu, konkrétně bude znamenat celkové očištění, třeba je zkontrolovat zejména stav okapniček a v případě nutnosti jejich nahrazení přesnou kopií, ostatní dřevěné části se zdají být ve velmi dobrém stavu, tedy zřejmě jen vytmelení, přebroušení a nový nátěr; nutná je kontrola kování okna a případná dílčí oprava tak, aby i nadále kvalitní původní mechanika dobře fungovala, potřebné je dále celkové vyčištění mechanismu žaluzií a jejich celkové znovu zprovoznění, očištění a konzervace dřevěných lamel

**poznámka:**

nedílná součást architektonicky významného a památkově cenného objektu



celkový pohled z interieru



celkový pohled vnější



detail skříně žaluzie



otevřené čelo skříně pro žaluzii





horní část okna



detail vedení táhla  
pro sklápění okna



Vnitřní rostor skříně pro žaluzii



detail zavírání sklápěcích křídel



detail dolní části okna

Kutná Hora

vila čp. 453 v Masarykově ulici v Kutné Hoře - Hloušce

Inventarizace památkově hodnotných prvků a součástí stavby -  
okna a vnější dveře

2020

## A 12

### okno místnosti pro služby

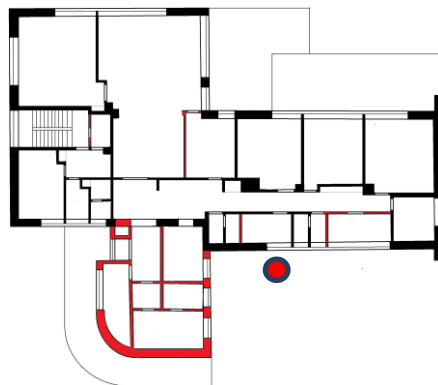
nízké okno s vysokým parapetem, osvětlující prostor původní místnosti pro služby v přízemí vily, součást dlouhého pásového a navzájem masivnějšími sloupky děleného okna tří sousedících prostor, s rovným nadpražím, od fasády je ustoupeno do špalety, okno je svisle půleno sloupkem na dva stejně široké díly, na levé straně je křídlo otevíravé, vpravo je sklápěcí nízké křídlo, okenní křídla jsou zdvojená, rozevření na skrytý svislý závěs je zajištěno páčkovým mechanismem, zavírání je ovládáno táhlem z ocelového lanka, vedeného v trubkovém pouzdře a obsluhovaného posuvnou pákou, k zavírání slouží západkový mechanismus umístěný pod krytkou na horní části okenního křídla, závěsy jsou zapuštěné se zaoblenými konci, profilace okenního křídla je prostá, bez členění, je pravděpodobně z měkkého dřeva, snad borového, opatřeno je krycím nátěrem, zasklení je z plochého tabulového skla, osazeného na vnějším křídle do polodrážky s tmelem, u vnitřního s dřevěnou lištou, parapet okna je kryt dřevěnou deskou s profilovanou hranou, součástí okna je stahovací žaluzie z dřevěných lamel, navíjená na válec s převodovým kolem, tento mechanismus je uložený v prostoru nad vlastním oknem, zakrytý je do interiéru bedněním s uzavřením dřevěnou dýhovanou deskou vsazenou pod garnýž, jednotlivé lamely žaluzie z borového dřeva jsou vzájemně spojeny drátěnými háčky a provlečeny textilním popruhem, navíjeným nahoře na kolo a k parapetu okna připevněným sponkou, na vnější straně je tato žaluzie vedena před oknem v kolejnici z plechového profilu, žaluzie byla spouštěna a vytahována pomocí textilního, snad lněného popruhu

#### poznámka:

#### další odkaz:

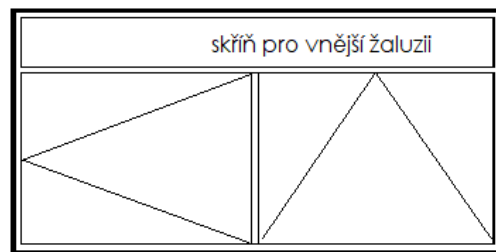
okno je svou konstrukcí a detailem obdobné jako okna č. A10, A11 a A29

#### situace



v přízemí domu, v jeho severní části

#### tvarové a konstrukční schéma:



celková šířka otvoru 2050 mm

celková světla výška otvoru 1090

## A12

#### rozměry:

celková šířka otvoru je 2050, sv. výška 850, výška včetně krycí skříňe pro žaluzii je 1090 mm, parapet 1920, sv. rozměr okenních křídel 2 x 820/650 mm

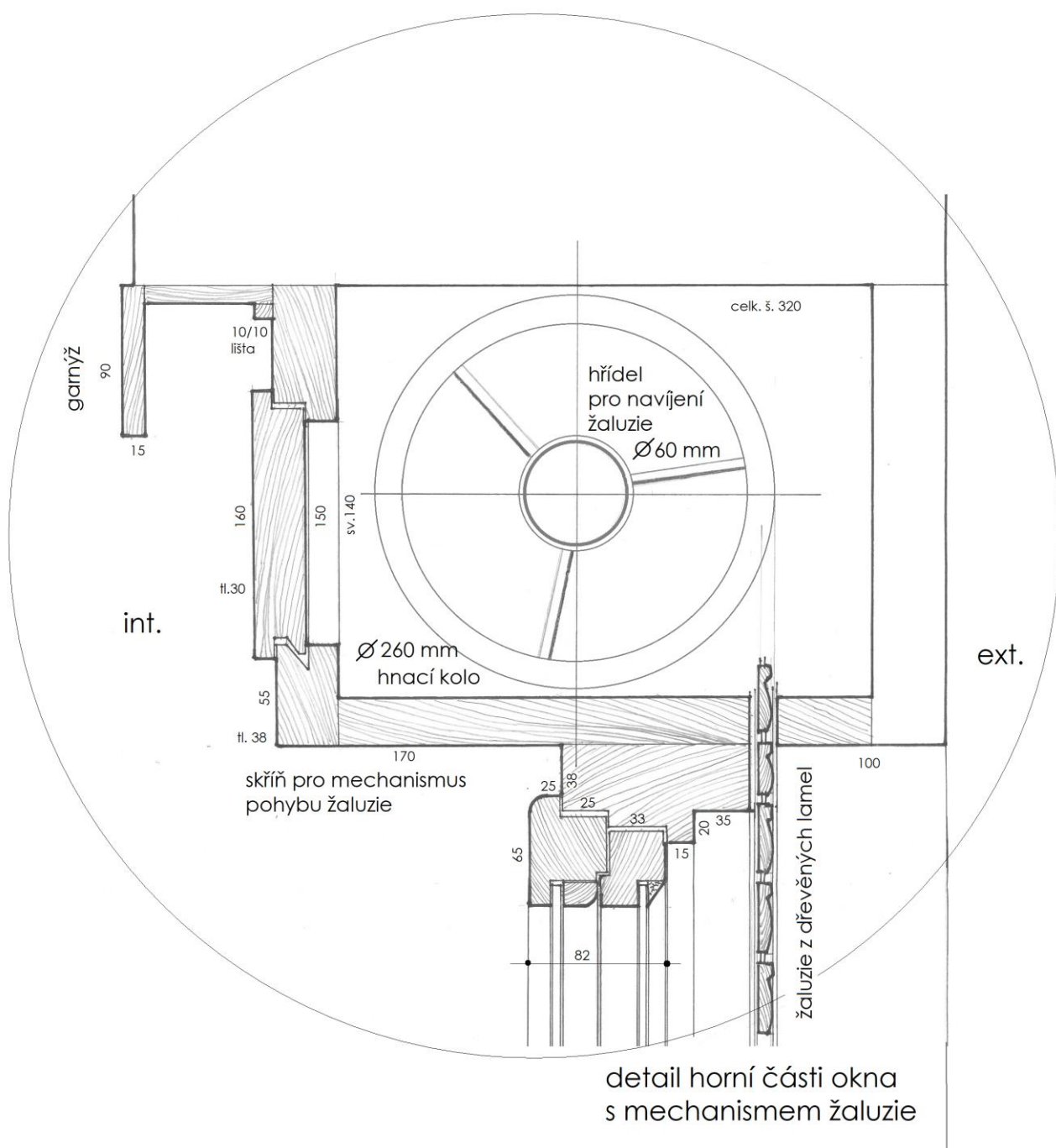
#### materiál a povrchová úprava:

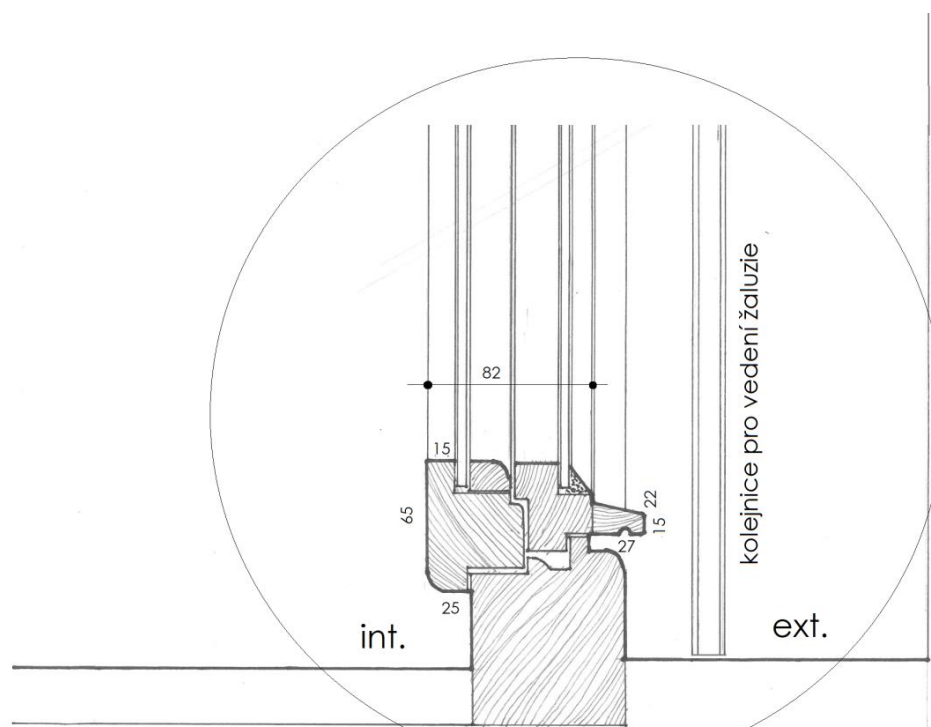
měkké dřevo, pravděpodobně borové, skříň žaluzie dýhovaná, zřejmě laťovka a překližka, krycí nátěr, žaluzie borové nebo modřínové dřevo, transparentní lak, kování a mechanika ocel, olivy bílá mosaz, tabulové sklo

#### zpracování:

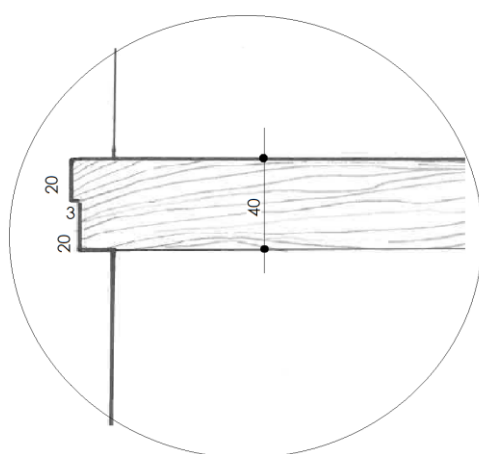
kvalitní řemeslné truhlářské a zámečnické

detaily:



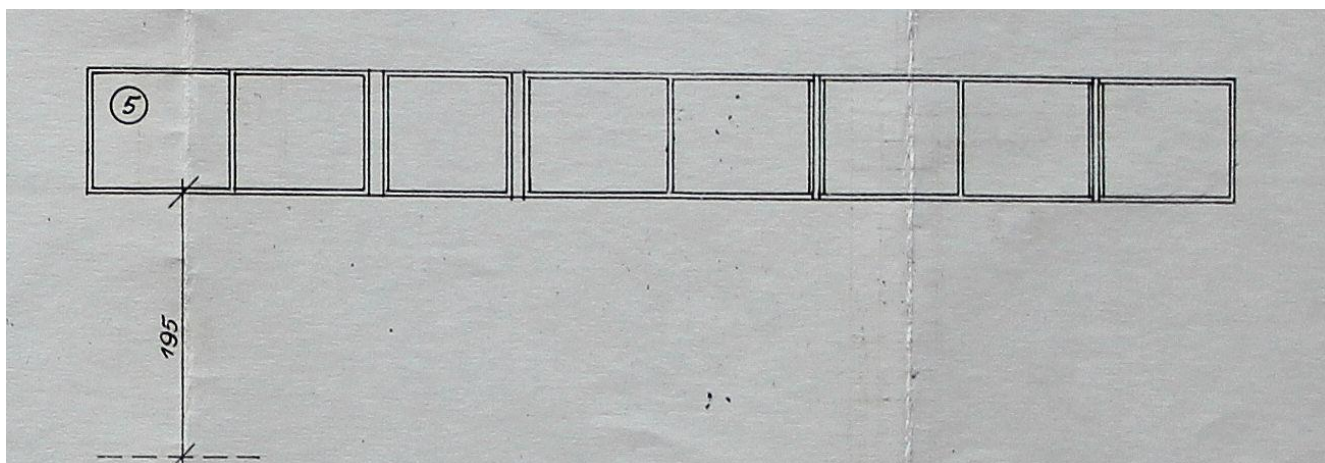


detail spodní části okna



detail profilu  
desky parapetu





schematická podoba okna A10, A11 a A12 na původním návrhu architekta Zelenky z roku 1938

**datování, příp. i autorství:**  
1938-9, architekt F. Zelenka

**technický stav a dochování:**  
v dobrém stavu a v autentické podobě

**památková hodnota:** vysoká, součást původního vybavení stavby

**doporučený přístup:**

důsledná ochrana, oprava za předpokladu citlivého konzervačního přístupu, konkrétně bude znamenat celkové očištění, zvážena by přitom měla být nutnost případného opalování nátěru, pokud bude zjištěna jeho dostatečná soudržnost, může být původní nátěr ponechán jako podklad, třeba je zkontrolovat stav okapniček a v případě nutnosti nahrazení jejich přesnou kopií, ostatní dřevěné části se zdají být ve velmi dobrém stavu; nutná kontrola kování okna a případná dílčí oprava, potřebné je celkové vyčištění mechanismu žaluzií a jeho znovu zprovoznění, očištění a konzervace dřevěných lamel

**poznámka:**

nedílná součást architektonicky významného a památkově cenného objektu




celkový pohled z interieru




vnější pohled do špalety okna



celkový pohled vnější



detail zavírání sklápěcího křídla



horní část okna se skříňí žaluzie



bok špalety okna v interieru



táhlo pro ovládání sklápěcího dílu okna



detail madla pro ovládání sklápěcího dílu



vedení táhla na parapetu okna



Kutná Hora  
vila čp. 453 v Masarykově ulici v Kutné Hoře - Hloušce  
Inventarizace památkově hodnotných prvků a součástí stavby -  
okna a vnější dveře

2020

## A 13 okno přístavby

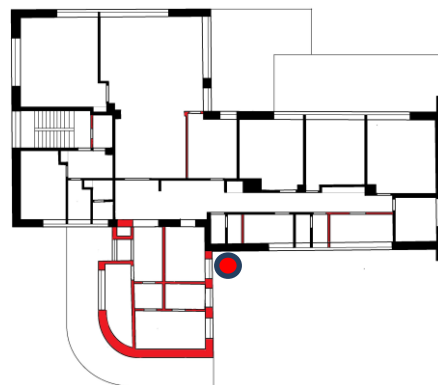
typové okno dodatečné přístavby k domu, otvíravé, zdvojené okno, umístěné na průčelí v odsazené špaletě, v interiéru s vysokým parapetem

### poznámka:

tento list inventarizace je zpracován pouze z důvodu podchycení všech oken a dveří na plášti budovy, tedy i těch, které nemají žádnou jinou než užitkovou hodnotu, nebo dokonce narušují vzhled památkově hodnotné stavby

### další odkaz:

### situace



v přízemí domu,  
v jeho severní části v dodatečné přístavbě

### tvarové a konstrukční schéma:

### rozměry:

### materiál a povrchová

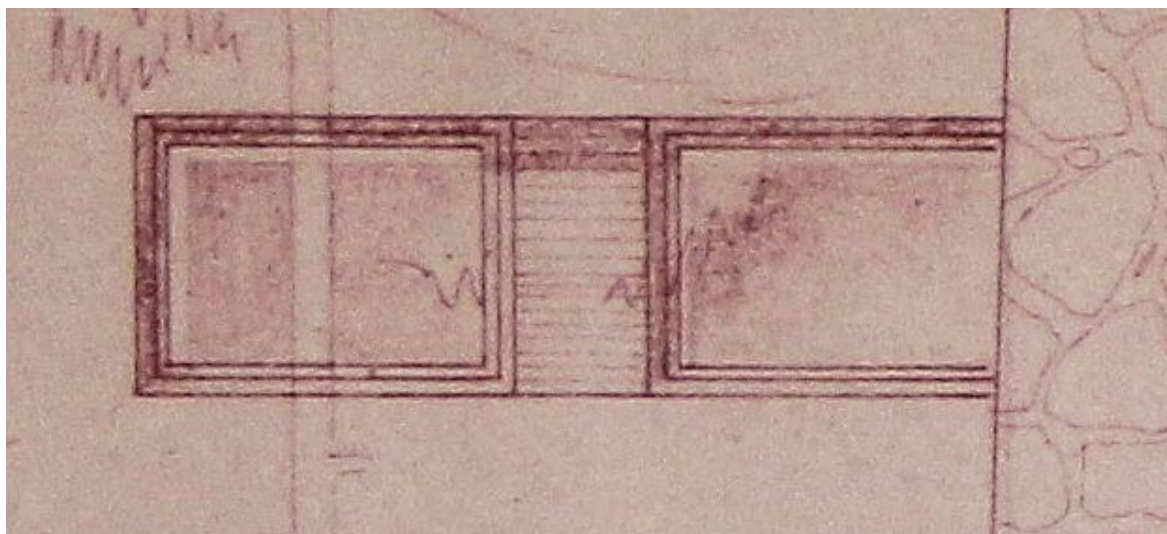
#### úprava:

měkké dřevo,  
pravděpodobně  
borové, krycí nátěr,  
kování a mechanika  
ocel, tabulové sklo

### zpracování:


sériový průmyslový výrobek

### detaily:



schema nových oken A13 a A14 v návrhu úprav domu v roce 1992,



<b>datování, příp. i autorství:</b> stavební úpravy vily v roce 1992	<b>technický stav a dochování:</b> v poměrně dobrém technickém stavu	<b>památková hodnota:</b> tento prvek nemá památkovou hodnotu
<b>doporučený přístup:</b> ideální by bylo celkové odstranění dodatečné účelové přístavby k vile; taková možnost by ale mohla být reálná pouze v případě náročné úplné rehabilitace domu	<b>poznámka:</b>	
 <p>celkový vnější pohled na okno</p>		

Kutná Hora  
vila čp. 453 v Masarykově ulici v Kutné Hoře - Hloušce  
Inventarizace památkově hodnotných prvků a součástí stavby -  
okna a vnější dveře

2020

## A 14 okno přístavby

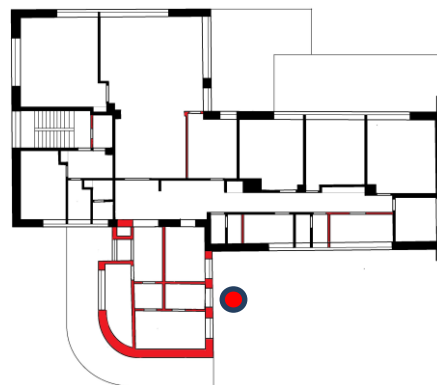
typové jednokřídlé okno dodatečné přístavby k domu, otvíravé, zdvojené okno, umístěné na průčelí v odsazené špaletě, v interiéru s vysokým parapetem

### poznámka:

tento list inventarizace je zpracován pouze z důvodu podchycení všech oken a dveří na plášti budovy, tedy i těch, které nemají žádnou jinou než užitkovou hodnotu, nebo dokonce narušují vzhled památkově hodnotné stavby

### další odkaz:

### situace



v přízemí domu,  
v jeho severní části v dodatečné přístavbě

### tvarové a konstrukční schéma:

### rozměry:

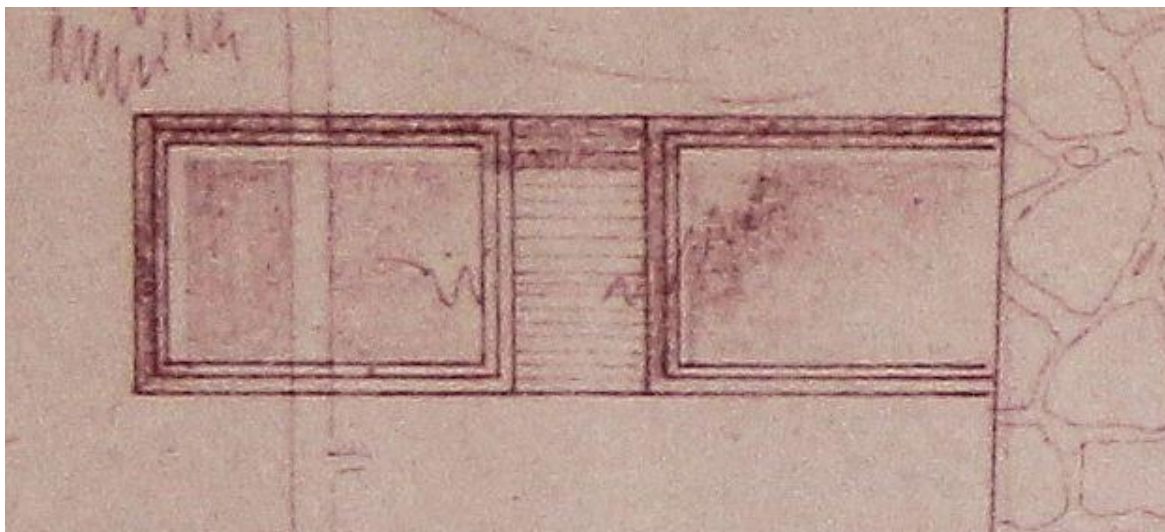
### materiál a povrchová úprava:

měkké dřevo,  
pravděpodobně borové, krycí nátěr,  
kování a mechanika ocel, tabulové sklo


### zpracování:

sériový průmyslový výrobek

### details:



schema nových oken A13 a A14 v návrhu úprav domu v roce 1992,

<b>datování, příp. i autorství:</b> stavební úpravy vily v roce 1992	<b>technický stav a dochování:</b> v poměrně dobrém stavu	<b>památková hodnota:</b> tento prvek nemá památkovou hodnotu
<b>doporučený přístup:</b> ideálním způsobem by bylo celkové odstranění dodatečné účelové přístavby k vile; taková možnost by ale mohla být reálná pouze v případě náročné úplné rehabilitace domu	<b>poznámka:</b>	
 <p>celkový vnější pohled na okno</p>		

Kutná Hora  
 vila čp. 453 v Masarykově ulici v Kutné Hoře - Hloušce  
 Inventarizace památkově hodnotných prvků a součástí stavby -  
 okna a vnější dveře

2020

**A 15**

**okno přístavby**

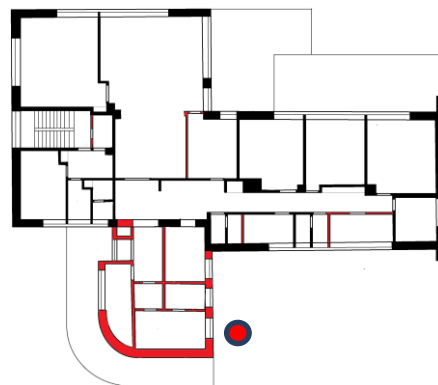
typové okno dodatečné přístavby k domu, otvíravé,  
 zdvojené okno, umístěné na průčelí v odsazené špaletě

**poznámka:**

tento list inventarizace je zpracován pouze z důvodu  
 podchycení všech oken a dveří na plášti budovy, tedy i  
 těch, které nemají žádnou jinou než užitkovou hodnotu,  
 nebo dokonce narušují vzhled památkově hodnotné  
 stavby

**další odkaz:**

**situace**



v přízemí domu,  
 v jeho severní části v dodatečné přístavbě

**tvarové a konstrukční schéma:**

**rozměry:**

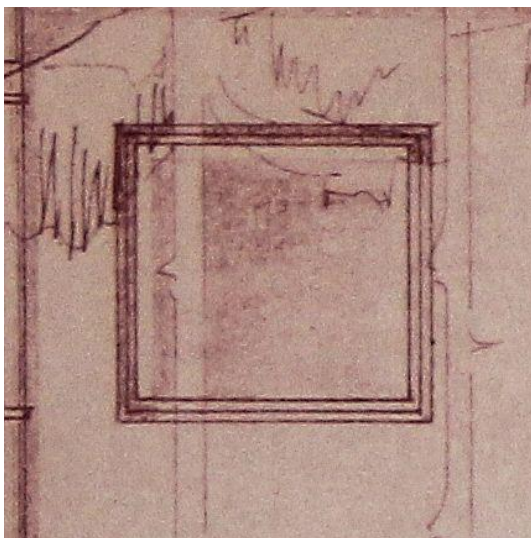
**materiál a povrchová  
 úprava:**

měkké dřevo,  
 pravděpodobně  
 borové, krycí nátěr,  
 kování a mechanika  
 ocel, tabulové sklo

**zpracování:**


sériový průmyslový výrobek

**details:**



schema nového okna v návrhu úprav domu v roce 1992



<b>datování, příp. i autorství:</b> stavební úpravy vily v roce 1992	<b>technický stav a dochování:</b> v poměrně dobrém technickém stavu	<b>památková hodnota:</b> tento prvek nemá památkovou hodnotu
<b>doporučený přístup:</b> ideální by bylo celkové odstranění dodatečné účelové přístavby k vile; taková možnost by ale mohla být reálná pouze v případě náročné úplné rehabilitace domu	<b>poznámka:</b>	
 <p>celkový pohled vnější</p>		

Kutná Hora  
 vila čp. 453 v Masarykově ulici v Kutné Hoře - Hloušce  
 Inventarizace památkově hodnotných prvků a součástí stavby -  
 okna a vnější dveře

2020

**A 16**

**okno přístavby**

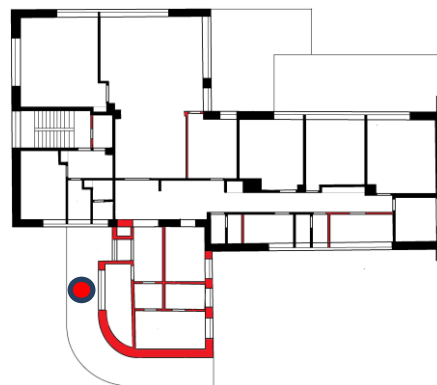
**situace**

typové okno dodatečné přístavby k domu, otvíravé, zdvojené okno, umístěné na průčelí v odsazené špaletě

**poznámka:**

tento list inventarizace je zpracován pouze z důvodu podchycení všech oken a dveří na plášti budovy, tedy i těch, které nemají žádnou jinou než užitkovou hodnotu, nebo dokonce narušují vzhled památkově hodnotné stavby

**další odkaz:**



v přízemí domu,  
 v jeho severní části v dodatečné přístavbě

**tvarové a konstrukční schéma:**

**rozměry:**

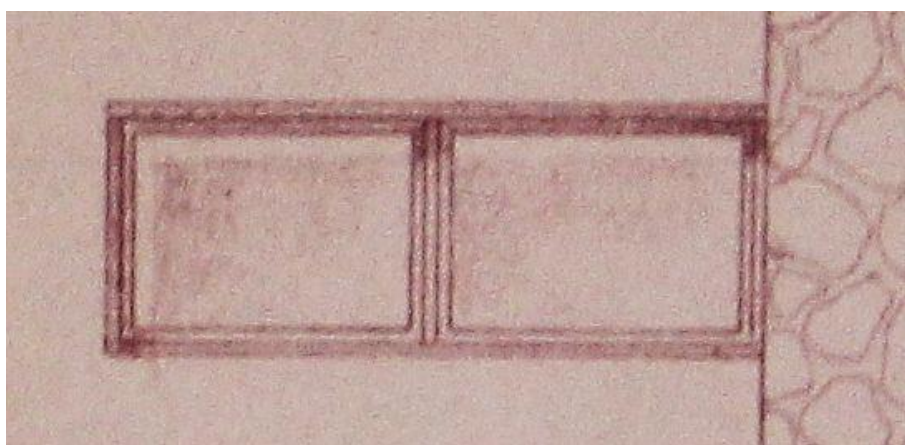
**materiál a povrchová  
 úprava:**

měkké dřevo,  
 pravděpodobně  
 borové, krycí nátěr,  
 kování a mechanika  
 ocel, tabulové sklo


**zpracování:**

sériový průmyslový výrobek

**details:**



schema nového okna v návrhu úprav domu v roce 1992

<b>datování, příp. i autorství:</b> stavební úpravy vily v roce 1992	<b>technický stav a dochování:</b> v poměrně dobrém stavu	<b>památková hodnota:</b> tento prvek nemá památkovou hodnotu
<b>doporučený přístup:</b> i ideální by bylo celkové odstranění dodatečné účelové přístavby k vile; taková možnost by ale mohla být reálná pouze v případě náročné úplné rehabilitace domu	<b>poznámka:</b>	
 <p>celkový pohled vnější</p>		

Kutná Hora  
vila čp. 453 v Masarykově ulici v Kutné Hoře - Hloušce  
Inventarizace památkově hodnotných prvků a součástí stavby -  
okna a vnější dveře

2020

## A 17 okno bývalé kuchyně

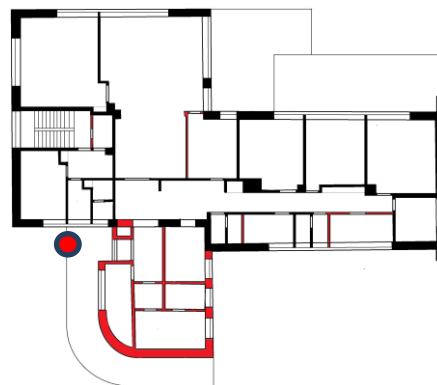
typové okno v místě nedochovaného původního, osvětlujícího prostor bývalé kuchyně domu

### poznámka:

tento list inventarizace je zpracován pouze z důvodu podchycení všech oken a dveří na plášti budovy, tedy i těch, které nemají žádnou jinou než užitkovou hodnotu, nebo dokonce narušují vzhled památkově hodnotné stavby

### další odkaz:

### situace



v přízemí domu, v jeho severní části

### tvarové a konstrukční schéma:

### rozměry:

### materiál a povrchová úprava:

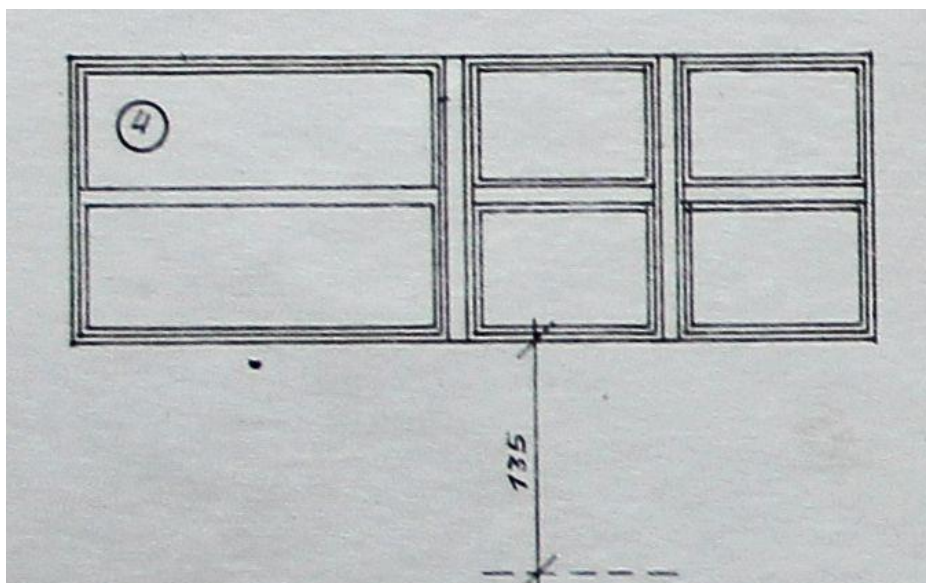
měkké dřevo,  
pravděpodobně  
borové, krycí nátěr,  
kování a mechanika  
ocel, tabulové sklo

### zpracování:

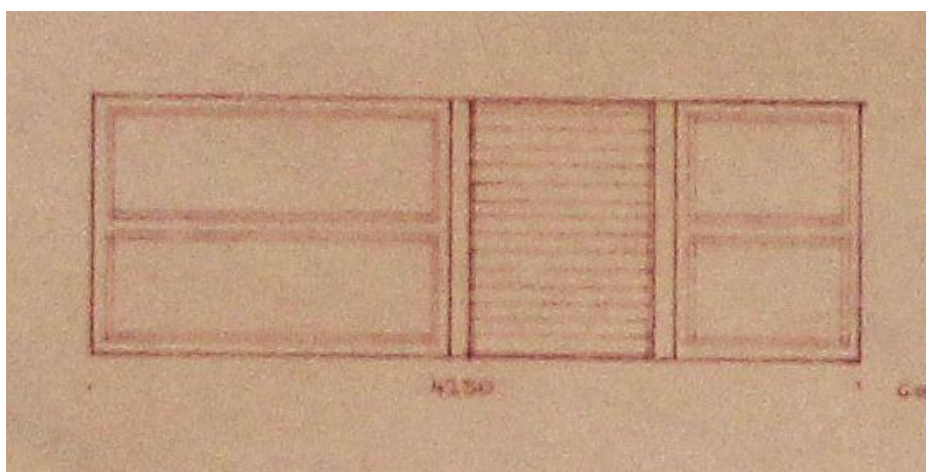
sériový průmyslový výrobek



**details:**



schematická podoba okna na původním návrhu architekta Zelenky z roku 1938



schema nového okna v návrhu úprav domu v roce 1992

**datování, příp. i autorství:**  
stavební úpravy vily v roce  
1992

**technický stav a  
dochování:**  
v poměrně dobrém  
stavu

**památková hodnota:**  
tento prvek nemá památkovou hodnotu

**doporučený přístup:**  
ideální by byla výměna za nový prvek,  
vyrobený jako přesná kopie původního na  
tomto místě

**poznámka:**



celkový vnější pohled na okno

Kutná Hora  
 vila čp. 453 v Masarykově ulici v Kutné Hoře - Hloušce  
 Inventarizace památkově hodnotných prvků a součástí stavby -  
 okna a vnější dveře

2020

## A 18 bývalé okno v zádveří

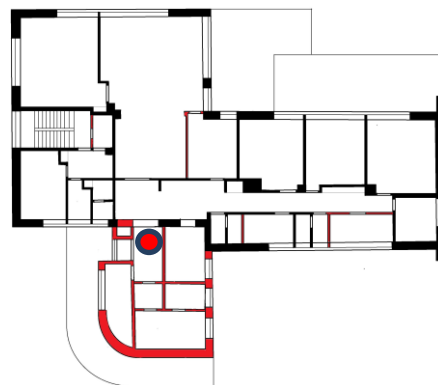
nedochované okno v bývalém zádveří za hlavním vstupem do vily, původně prosklená plocha složená z tvárnic typu Luxfer, dnes jsou na jeho místě dveře, typové, dvoukřídlé, ve válcované ocelové zárubni, s nadsvětlíkem z rovněž typového okna

### poznámka:

tento list inventarizace je zpracován pouze z důvodu podchycení všech oken a dveří na plášti budovy, tedy i těch, které nemají žádnou jinou než užitkovou hodnotu, nebo dokonce narušují vzhled památkově hodnotné stavby

### další odkaz:

### situace



v přízemí domu, v jeho severní části

### tvarové a konstrukční schéma:

### rozměry:

### materiál a povrchová


#### úprava:

dveře i okno měkké  
 dřevo, borové,  
 transparentní lak a krycí  
 nátěr, ocelová zárubeň,  
 kování a mechanika  
 ocel, tabulové sklo

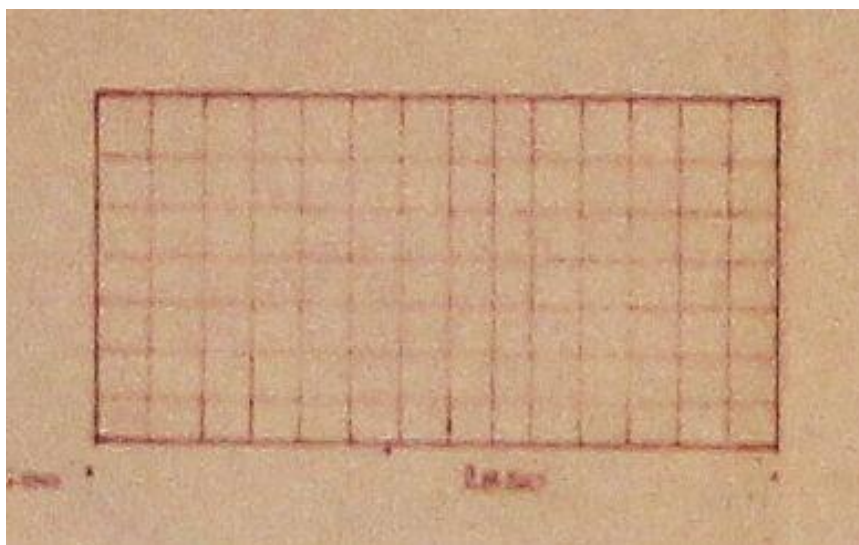
### zpracování:

sériový průmyslový výrobek

### details:



schematická podoba okna na původním návrhu architekta Zelenky z roku 1938



schema okna v návrhu úprav domu v roce 1992

**datování, příp. i autorství:**  
stavební úpravy vily v roce 1992

**technický stav a dochování:**  
v poměrně dobrém stavu

**památková hodnota:**  
tento prvek nemá památkovou hodnotu

**doporučený přístup:**  
ideální by byla výměna za nový prvek, vyrobený jako přesná kopie původního na tomto místě

**poznámka:**



celkový pohled z interiéru vily



Kutná Hora  
vila čp. 453 v Masarykově ulici v Kutné Hoře - Hloušce  
Inventarizace památkově hodnotných prvků a součástí stavby -  
okna a vnější dveře

2020

## A 19 okno bývalého sklepa

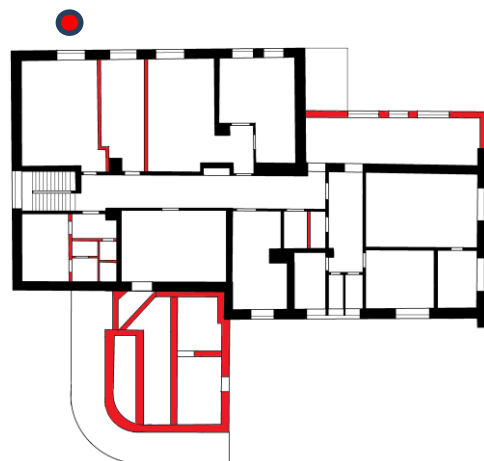
typové okno v místě nedochovaného původního, osvětlujícího prostor bývalého sklepa domu

### poznámka:

tento list inventarizace je zpracován pouze z důvodu podchycení všech oken a dveří na plášti budovy, tedy i těch, které nemají žádnou jinou než užitkovou hodnotu, nebo dokonce narušují vzhled památkově hodnotné stavby

### další odkaz:

### situace



v suterenu domu, v jeho jižní části

### tvarové a konstrukční schéma:

### rozměry:


### materiál a povrchová úprava:

měkké dřevo,  
pravděpodobně  
borové, krycí nátěr,  
kování a mechanika  
ocel, tabulové sklo


### zpracování:

sériový průmyslový výrobek

### detaily:



schematická podoba okna na původním návrhu architekta Zelenky z roku 1938

<b>datování, příp. i autorství:</b> stavební úpravy vily v roce 1992	<b>technický stav a dochování:</b> v poměrně dobrém stavu	<b>památková hodnota:</b> tento prvek nemá památkovou hodnotu
<b>doporučený přístup:</b> ideální by byla výměna za nový prvek, vyrobený jako přesná kopie původního na tomto místě	<b>poznámka:</b>	
 <p>celkový pohled vnější</p>		

Kutná Hora  
 vila čp. 453 v Masarykově ulici v Kutné Hoře - Hloušce  
 Inventarizace památkově hodnotných prvků a součástí stavby -  
 okna a vnější dveře

2020

## A 20 okno bývalého sklepa

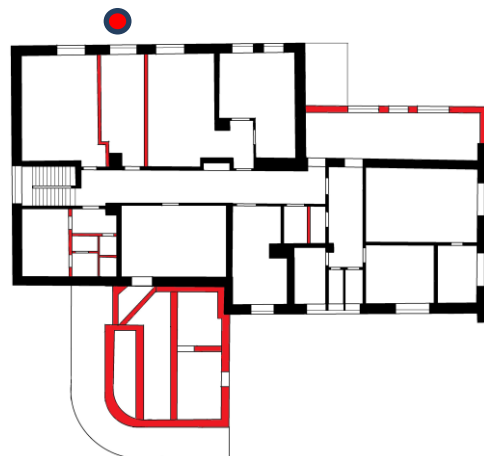
typové okno v místě nedochovaného původního, osvětlujícího prostor bývalého sklepa domu

### poznámka:

tento list inventarizace je zpracován pouze z důvodu podchycení všech oken a dveří na plášti budovy, tedy i těch, které nemají žádnou jinou než užitkovou hodnotu, nebo dokonce narušují vzhled památkově hodnotné stavby

### další odkaz:

### situace



v suterenu domu, v jeho jižní části

### tvarové a konstrukční schéma:

### rozměry:


### materiál a povrchová úprava:

měkké dřevo,  
 pravděpodobně  
 borové, krycí nátěr,  
 kování a mechanika  
 ocel, tabulové sklo


### zpracování:

sériový průmyslový výrobek

### details:



schematická podoba okna na původním návrhu architekta Zelenky z roku 1938

<b>datování, příp. i autorství:</b> stavební úpravy vily v roce 1992	<b>technický stav a dochování:</b> v poměrně dobrém stavu	<b>památková hodnota:</b> tento prvek nemá památkovou hodnotu
<b>doporučený přístup:</b> ideální by byla výměna za nový prvek, vyrobený jako přesná kopie původního na tomto místě	<b>poznámka:</b>	
 <p>celkový pohled vnější</p>		



Kutná Hora  
vila čp. 453 v Masarykově ulici v Kutné Hoře - Hloušce  
Inventarizace památkově hodnotných prvků a součástí stavby -  
okna a vnější dveře

2020

**A 21**

okno bývalého sklepa

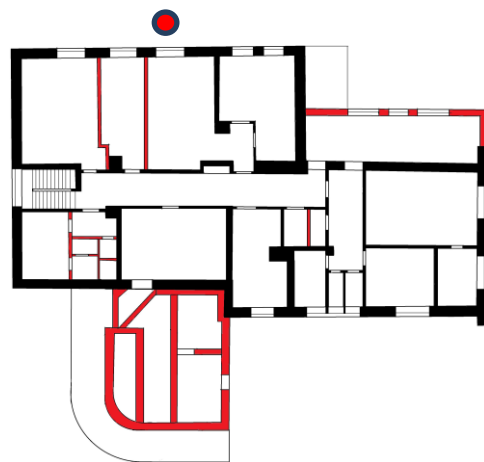
**situace**

typové okno v místě nedochovaného původního, osvětlujícího prostor bývalého sklepa domu

**poznámka:**

tento list inventarizace je zpracován pouze z důvodu podchycení všech oken a dveří na plášti budovy, tedy i těch, které nemají žádnou jinou než užitkovou hodnotu, nebo dokonce narušují vzhled památkově hodnotné stavby

**další odkaz:**



v suterenu domu, v jeho jižní části

**tvarové a konstrukční schéma:**

**rozměry:**

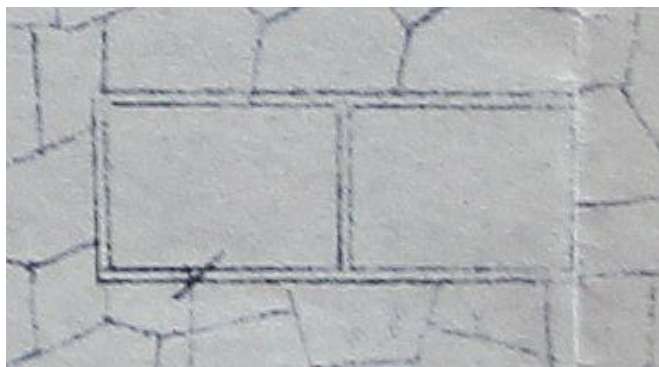
**materiál a povrchová úprava:**

měkké dřevo,  
pravděpodobně  
borové, krycí nátěr,  
kování a mechanika  
ocel, tabulové sklo

**zpracování:**

sériový průmyslový výrobek

**detaily:**



schematická podoba okna na původním návrhu architekta Zelenky z roku 1938

<b>datování, příp. i autorství:</b> stavební úpravy vily v roce 1992	<b>technický stav a dochování:</b> v poměrně dobrém stavu	<b>památková hodnota:</b> tento prvek nemá památkovou hodnotu
<b>doporučený přístup:</b> ideální by byla výměna za nový prvek, vyrobený jako přesná kopie původního na tomto místě	<b>poznámka:</b>	
 <p>celkový pohled vnější</p>		

Kutná Hora  
 vila čp. 453 v Masarykově ulici v Kutné Hoře - Hloušce  
 Inventarizace památkově hodnotných prvků a součástí stavby -  
 okna a vnější dveře

2020

## A 22 okno bývalé prádelny

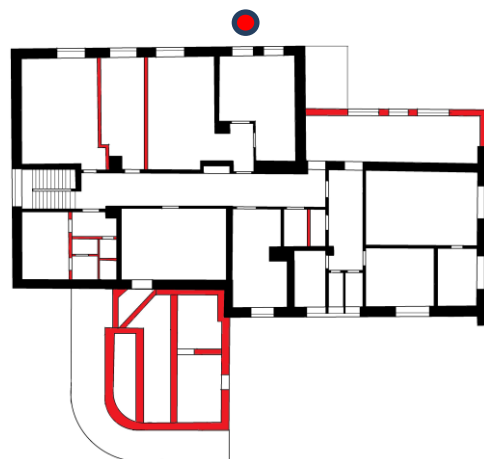
typové okno v místě nedochovaného původního, osvětlujícího prostor bývalé prádelny v suterenu domu

### poznámka:

tento list inventarizace je zpracován pouze z důvodu podchycení všech oken a dveří na plášti budovy, tedy i těch, které nemají žádnou jinou než užitkovou hodnotu, nebo dokonce narušují vzhled památkově hodnotné stavby

### další odkaz:

### situace



v suterenu domu, v jeho jižní části

### tvarové a konstrukční schéma:

### rozměry:


### materiál a povrchová úprava:

měkké dřevo,  
 pravděpodobně  
 borové, krycí nátěr,  
 kování a mechanika  
 ocel, tabulové sklo


### zpracování:

sériový průmyslový výrobek

### detaily:



schematická podoba okna na původním návrhu architekta Zelenky z roku 1938

<b>datování, příp. i autorství:</b> stavební úpravy vily v roce 1992	<b>technický stav a dochování:</b> v poměrně dobrém stavu	<b>památková hodnota:</b> tento prvek nemá památkovou hodnotu
<b>doporučený přístup:</b> ideální by byla výměna za nový prvek, vyrobený jako přesná kopie původního na tomto místě	<b>poznámka:</b>	
 <p>celkový pohled vnější</p>		



Kutná Hora  
 vila čp. 453 v Masarykově ulici v Kutné Hoře - Hloušce  
 Inventarizace památkově hodnotných prvků a součástí stavby -  
 okna a vnější dveře

2020

## A 23 okno bývalé sušárny

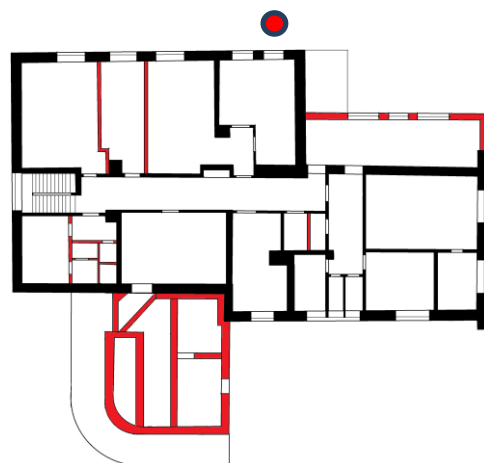
typové okno v místě nedochovaného původního, osvětlujícího prostor bývalé sušárny v suterenu domu

### poznámka:

tento list inventarizace je zpracován pouze z důvodu podchycení všech oken a dveří na plášti budovy, tedy i těch, které nemají žádnou jinou než užitkovou hodnotu, nebo dokonce narušují vzhled památkově hodnotné stavby

### další odkaz:

### situace



v suterenu domu, v jeho jižní části

### tvarové a konstrukční schéma:

### rozměry:

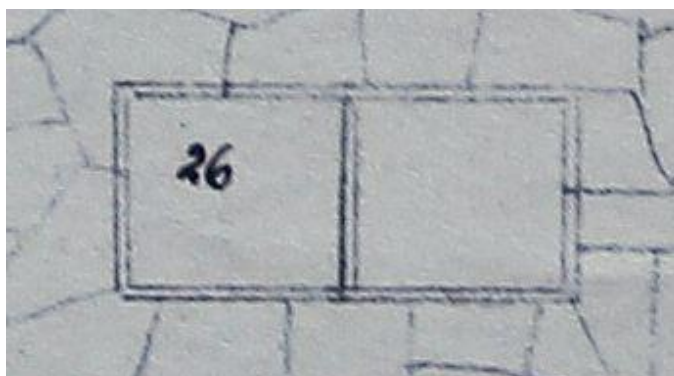
### materiál a povrchová úprava:

měkké dřevo,  
 pravděpodobně  
 borové, krycí nátěr,  
 kování a mechanika  
 ocel, tabulové sklo


### zpracování:

sériový průmyslový výrobek

### detaily:



schematická podoba okna na původním návrhu architekta Zelenky z roku 1938

<b>datování, příp. i autorství:</b> stavební úpravy vily v roce 1992	<b>technický stav a dochování:</b> v poměrně dobrém stavu	<b>památková hodnota:</b> tento prvek nemá památkovou hodnotu
<b>doporučený přístup:</b> ideální by byla výměna za nový prvek, vyrobený jako přesná kopie původního okna na tomto místě	<b>poznámka:</b>	
 <p>celkový pohled vnější</p>		

Kutná Hora

vila čp. 453 v Masarykově ulici v Kutné Hoře - Hloušce

Inventarizace památkově hodnotných prvků a součástí stavby -

okna a vnější dveře

2020

**A 24**

okno chodby

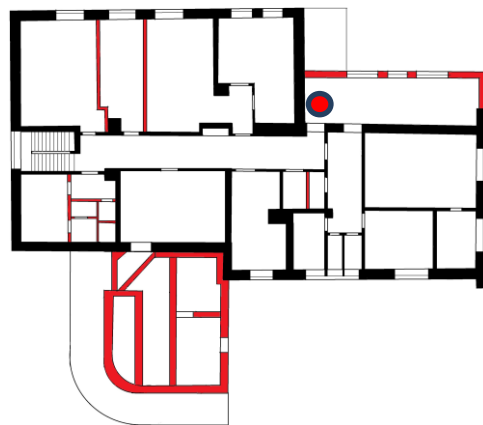
okno, původně přisvětlující od jihu pod terasou chodbu v suterenu vily, později po přístavbě dílny v tomto místě pouze vnitřní okno, je to nízké okno s vysokým šikmým parapetem, s rovným nadpražím, od původní fasády je ustoupeno ve špaletě, nízké křídlo je sklápěcí, zdvojené, jeho rozevření je na skrytý svislý závěs, zajištěno páčkovým mechanismem, okno je ovládáno táhlem z ocelového lanka, vedeného v trubkovém pouzdře a obsluhovaného posuvnou pákou, k zavírání slouží západkový mechanismus umístěný pod krytkou na horní části okenního křídla, závěsy jsou zapuštěné se zaoblenými konci, profilace okenního křídla je prostá, bez členění, je pravděpodobně z měkkého dřeva, snad borového, opatřeno je krycím nátěrem, zasklení je z plochého tabulového skla, osazeného na vnějším křídle do polodrážky s tmelem, u vnitřního s dřevěnou lištou

**poznámka:** okno nebylo přístupné ze své vnější strany

**další odkaz:**

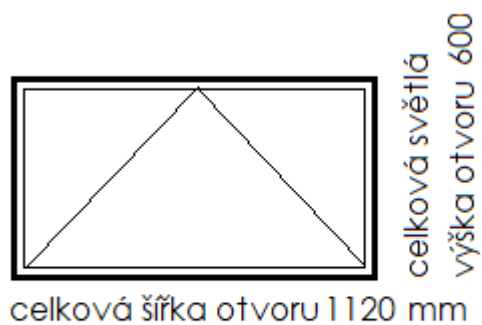
okno je svou konstrukcí a detailem obdobné jako okno č. A25

**situace**



v suterenu domu, v jeho jižní části

**tvarové a konstrukční schéma:**



**A24**

**rozměry:**

celková šířka otvoru je 1120, sv. výška 600, parapet 1390, sv. rozměr okenního křídla 890/360 mm

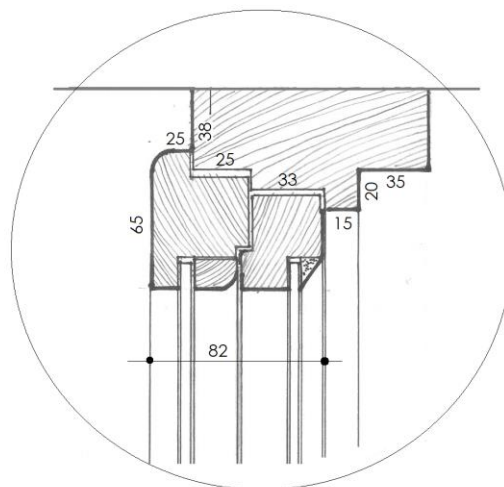
**materiál a povrchová úprava:**

měkké dřevo, pravděpodobně borové, krycí nátěr, kování a mechanika ocel, tabulové sklo

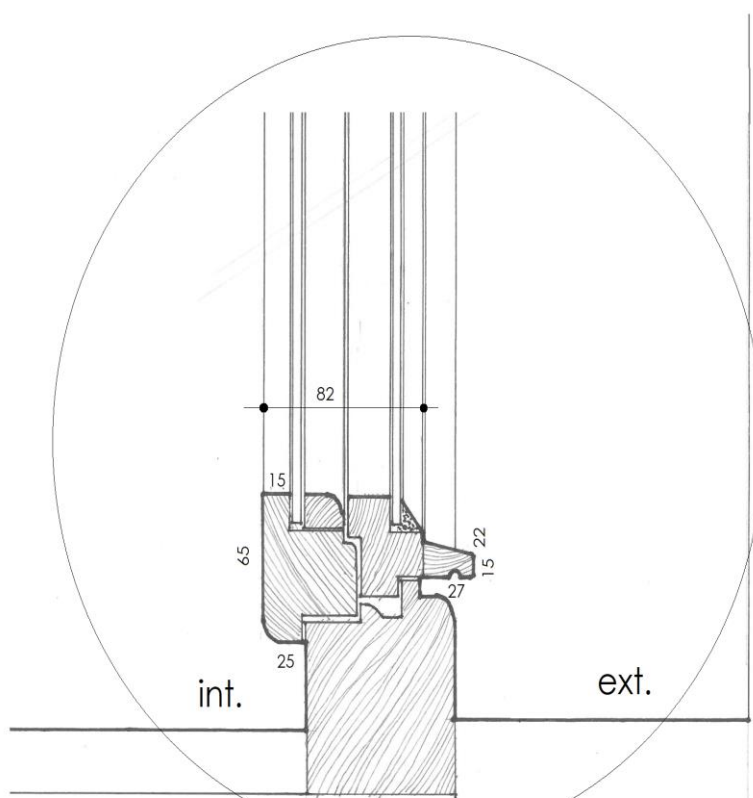
**zpracování:**

kvalitní řemeslné truhlářské a zámečnické

detaily:



detail horní části okna



detail spodní části okna



<b>datování, příp. i autorství:</b> 1938-9, architekt F. Zelenka	<b>technický stav a dochování:</b> v dobrém stavu a v autentické podobě	<b>památková hodnota:</b> vysoká, součást původního vybavení stavby
<b>doporučený přístup:</b> důsledná ochrana, oprava za předpokladu citlivého a skutečně konzervačního přístupu, konkrétně bude znamenat celkové očištění, dřevěné části se zdají být ve velmi dobrém stavu, tedy zřejmě jen vytmelení, přebroušení a nový nátěr; nutná je kontrola kování okna a případná dílčí oprava tak, aby i nadále kvalitní původní mechanika dobře fungovala	<b>poznámka:</b> nedílná součást architektonicky významného a památkově cenného objektu	



pohled na okno z interieru



bok špalety okna s mechanizmem sklápění



celkový pohled na okna s jeho parapetem



detail zavírání okna



detail horní části okna s vedením táhla zavírání



detail závěsu



detail madla zavírání okna

## A 25

### okno předsíně bytu domovníka

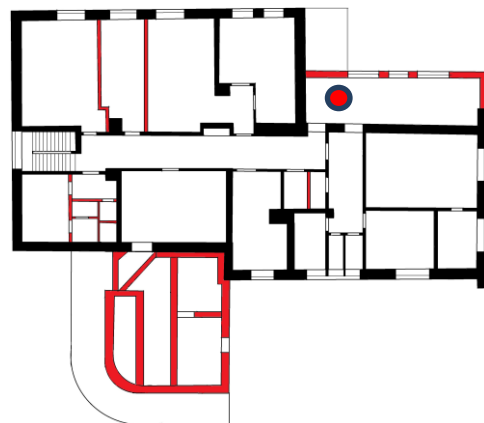
okno, původně přisvětlující od jihu pod terasou předsíně bytu domovníka v suterenu vily, později po přístavbě dílny v tomto místě pouze vnitřní okno, je to nízké okno s vysokým šikmým parapetem, s rovným nadpražím, od původní fasády je ustoupeno ve špaletě, nízké křídlo je sklápěcí, zdvojené, jeho rozevření je na skrytý svislý závěs, zajištěno páčkovým mechanismem, okno je zavíráno olivou, novodobou, zřejmě na jazýček, ale tento mechanismus nebyl v době průzkumu přístupný, závěsy jsou zapuštěné se zaoblenými konci, profilace okenního křídla je prostá, bez členění, je pravděpodobně z měkkého dřeva, snad borového, opatřeno je krycím nátěrem, zasklení je z plochého tabulového skla, osazeného na vnějším křídle do polodrážky s tmelem, u vnitřního s dřevěnou lištou

#### poznámka:

#### další odkaz:

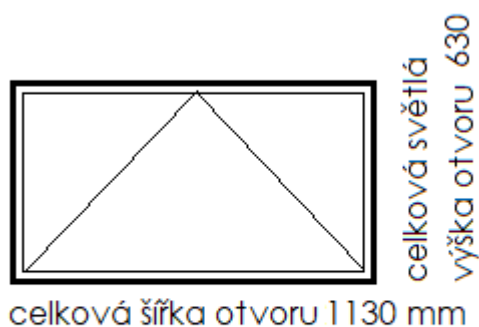
okno je svou konstrukcí a detailem obdobné jako okno č. A24

#### situace



v suterenu domu, v jeho jižní části

#### tvarové a konstrukční schéma:



A25

#### rozměry:

celková šířka otvoru je 1130,  
 sv. výška 630, parapet 1370,  
 sv. rozměr okenního křídla  
 890/350 mm

#### materiál a povrchová úprava:

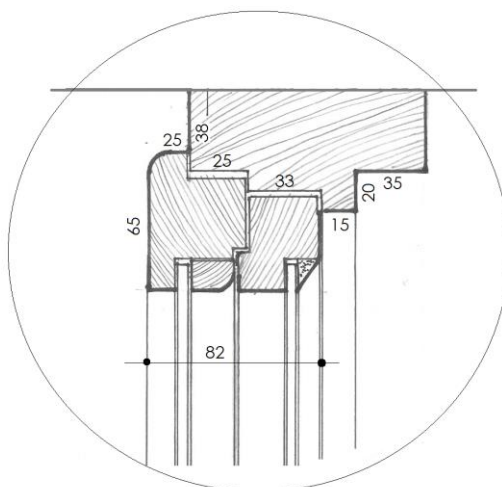
měkké dřevo,  
 pravděpodobně  
 borové, krycí nátěr,  
 kování a mechanika  
 ocel, oliva hliník,  
 tabulové sklo

#### zpracování:

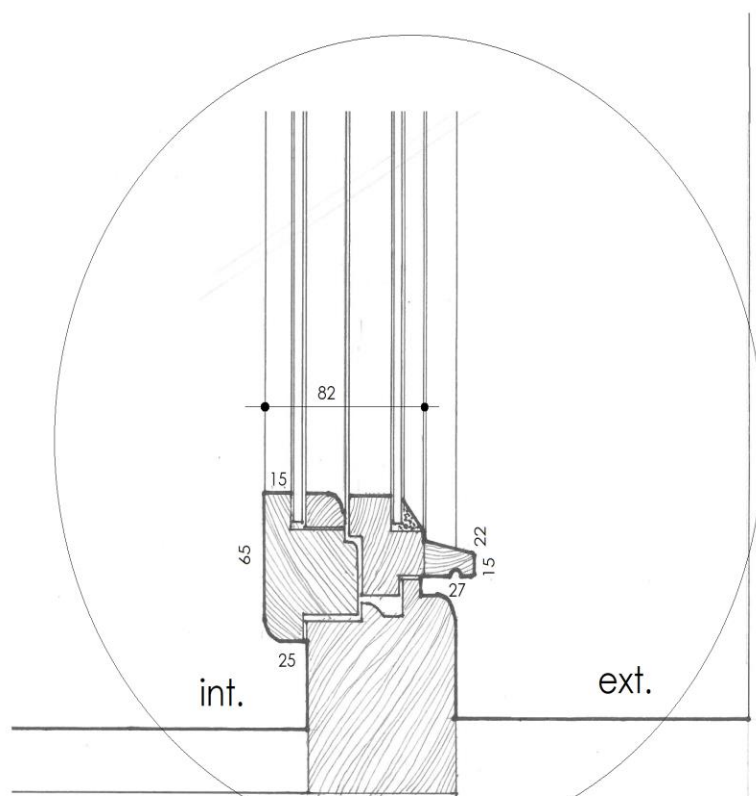
kvalitní řemeslné truhlářské a zámečnické



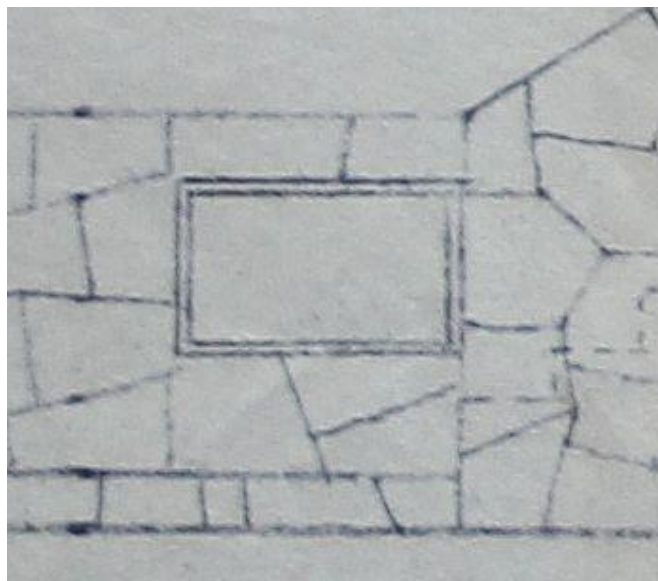
detaily:



detail horní části okna



detail spodní části okna



schematická podoba okna na původním návrhu architekta Zelenky z roku 1938

<p><b>datování, příp. i autorství:</b> 1938-9, architekt F. Zelenka</p>	<p><b>technický stav a dochování:</b> v dobrém stavu a v autentické podobě</p>	<p><b>památková hodnota:</b> vysoká, součást původního vybavení stavby</p>
<p><b>doporučený přístup:</b> důsledná ochrana, oprava za předpokladu citlivého a skutečně konzervačního přístupu, konkrétně bude znamenat celkové očištění, dřevěné části se zdají být ve velmi dobrém stavu, tedy zřejmě jen vytmelení, přebroušení a nový nátěr; nutná je výměna olivy nejlépe za „bazarovou“ stejného typu, dále celková kontrola kování okna a případná dílčí oprava tak, aby i nadále původní mechanika dobře fungovala</p>		<p><b>poznámka:</b> nedílná součást architektonicky významného a památkově cenného objektu</p>



Pohled na okno z interieru



celkový pohled na okno s jeho parapetem



boční strana okna



detail spodní části okna



detail novodobé olivy



detail závěsu okna



Kutná Hora

vila čp. 453 v Masarykově ulici v Kutné Hoře - Hloušce

Inventarizace památkově hodnotných prvků a součástí stavby -  
okna a vnější dveře

2020

**A 26**

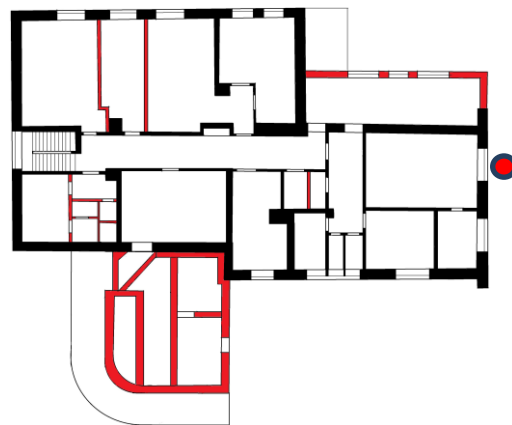
okno pokoje  
v bytě domovníka

okno, osvětlující od západu prostor pokoje bytu domovníka v suterénu domu, okno s ustoupeným parapetem, s rovným nadpražím, od fasády ustoupeno do špalety, okno je dvoukřídlé, se širokými křídly vodorovně dělenými příčkou, okenní křídla jsou zdvojená, jejich rozevření na skrytý svislý závěs je zajištěno páčkovým mechanismem, zavírání okna je pomocí rozvorové tyče na západky, ovládané olivou, oliva je vyrobena z bílého kovu, pravděpodobně bílé mosazi, její tvar je hladký, jako varianta typu Elegant, závěsy jsou zapuštěné se zaoblenými konci, profilace okenního křídla je prostá, bez členění, okno je vyrobeno pravděpodobně z měkkého dřeva, snad borového, opatřeno je krycím nátěrem, zasklení je z plochého tabulového skla, osazeného na vnějším křídle do polodrážky s tmelem, u vnitřního s dřevěnou lištou, parapet je krytý dřevěnou deskou, také boky a nadpraží špalety okna jsou obloženy hladkým deštěním, na vnitřní straně je k otvoru okna dodatečně přiložena dvoukřídlá plná a hladká okenice v plochém rámu, závěsy okenice jsou stejné jako u okna, tedy zapuštěné se zaoblenými konci

**poznámka:**

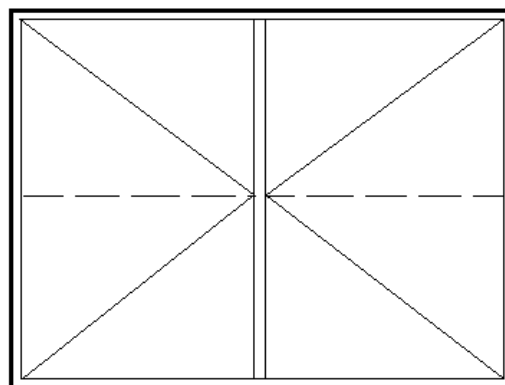
**další odkaz:**

**situace**



v suterénu domu, v jeho jihozápadní části

**tvarové a konstrukční schéma:**



celková světlá výška otvoru 1600

celková šířka otvoru 2130 mm

**A26**

**rozměry:**

celková šířka otvoru je 2130,  
sv. výška 1600, parapet cca  
920, sv. rozměr okenních křídel  
2 x 880/660 + 660 mm

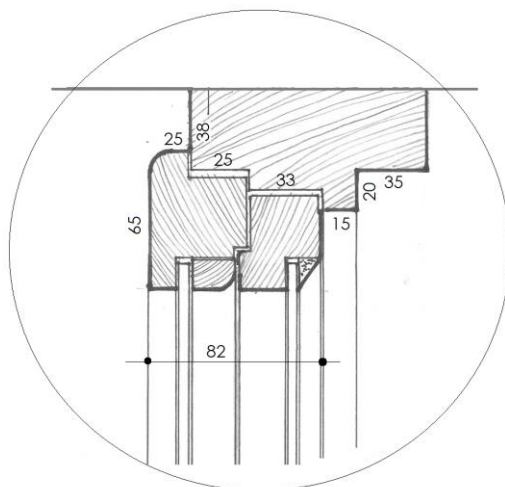
**materiál a povrchová  
úprava:**

měkké dřevo,  
pravděpodobně  
borové, krycí nátěr,  
kování a mechanika  
ocel, oliva bílá mosaz,  
tabulové sklo

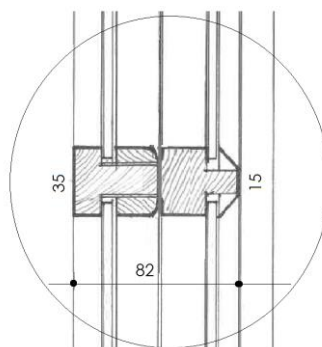
**zpracování:**

kvalitní řemeslné truhlářské a zámečnické

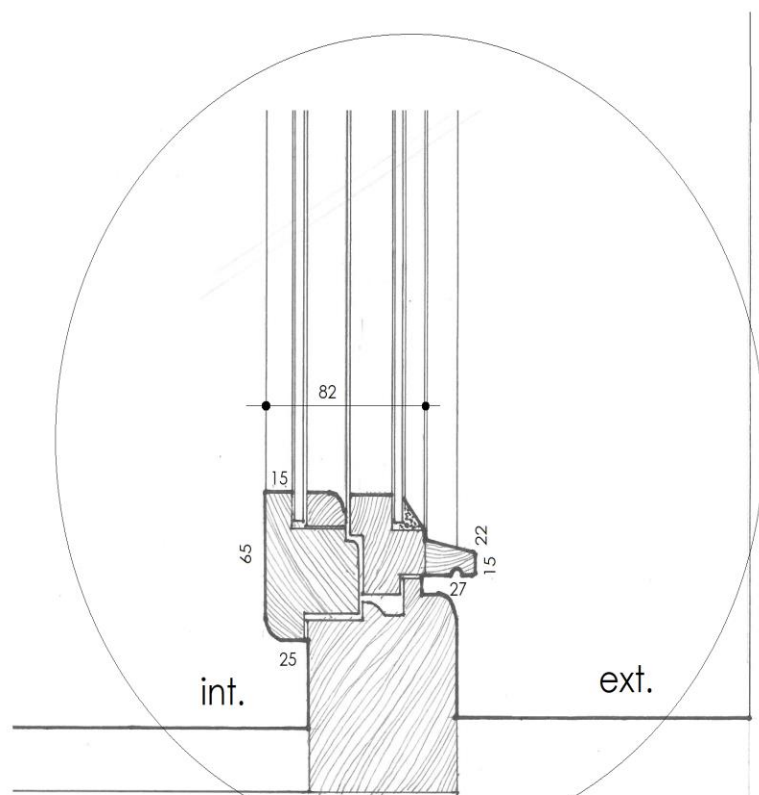
**detaily:**



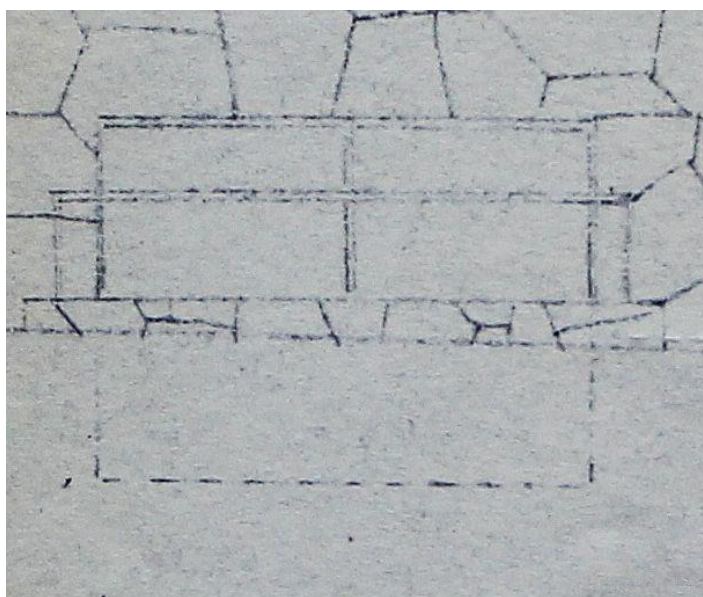
detail horní části okna



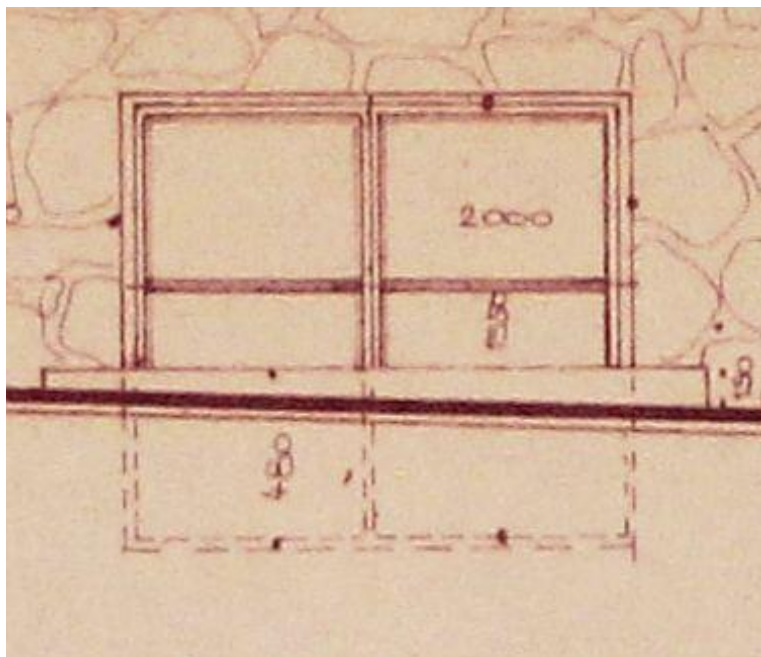
detail dělicí přičky



detail spodní části okna



schematická podoba okna na původním návrhu architekta Zelenky z roku 1938



schema okna v návrhu úprav domu v roce 1992

<p><b>datování, příp. i autorství:</b> 1938-9, architekt F. Zelenka</p>	<p><b>technický stav a dochování:</b> v dobrém stavu a v autentické podobě</p>	<p><b>památková hodnota:</b> vysoká, součást původního vybavení stavby</p>
<p><b>doporučený přístup:</b> důsledná ochrana původního okna, oprava za předpokladu citlivého a skutečně konzervačního přístupu, konkrétně bude znamenat celkové očištění, třeba je zkontrolovat zejména stav okapniček a v případě nutnosti jejich nahrazení přesnou kopií, ostatní dřevěné části se zdají být ve velmi dobrém stavu, tedy zřejmě jen vytmelení, přebroušení a nový nátěr; nutná je kontrola kování okna a případná dílčí oprava tak, aby i nadále kvalitní původní mechanika dobře fungovala, naopak dodatečně umístěná okenice by měla být odstraněna a hrany špalety i parapetu uvedeny do původního stavu</p>	<p><b>poznámka:</b> nedílná součást architektonicky významného a památkově cenného objektu</p>	





celkový pohled vnější



horní část okna z vnější strany



spodní část u parapetu



celkový pohled na okno z interieru



boční strana okna s deštěnou špaletou a s dodatečnou okenicí



detail olivy



střed okna s dělicí příčkou



detail otevřeného křídla okna



Kutná Hora

vila čp. 453 v Masarykově ulici v Kutné Hoře - Hloušce

Inventarizace památkově hodnotných prvků a součástí stavby -  
okna a vnější dveře

2020

**A 27**

okno koupelny  
bytu domovníka

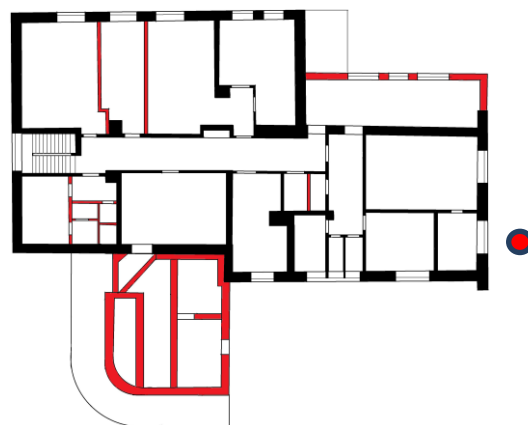
nízké sdružené okno, osvětlující od západu prostor koupelny bytu domovníka v suterenu domu, okno s vysokým plným parapetem, který není obložený, ale tvořený pouze hladkou omítkovou plochou, s rovným nadpražím, od fasády je ustoupeno do špalety, okno je svisle půleno sloupkem na dva stejně široké díly, na levé straně je křídlo otevíravé, vpravo je sklápěcí nízké křídlo, obě okenní křídla jsou zdvojená, jejich rozevření na skrytý svislý závěs je zajištěno páčkovým mechanismem, zavírání levého křídla je olivou a jazýčkem s protiběžným převodem, oliva je vyrobena z bílého kovu, pravděpodobně bílé mosazi, její tvar je hladký, jako varianta typu Elegant, stejně tak je na olivu, ale novodobou, dodatečnou, je zavíráno sklápěcí křídlo, závěsy jsou zapsuštěné se zaoblenými konci, profilace okenního křídla je prostá, bez členění, okno je vyrobeno pravděpodobně z měkkého dřeva, snad borového, opatřeno je krycím nátěrem, zasklení je z plochého tabulového skla, osazeného na vnějším křídle do polodrážky s tmelem, u vnitřního s dřevěnou lištou

**poznámka:**

**další odkaz:**

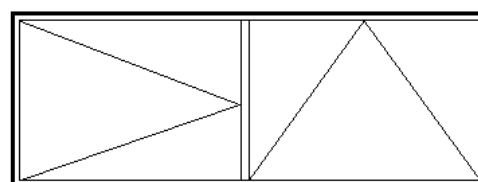
okno je svou konstrukcí a detailem obdobné jako okna č. A29

**situace**



v suterenu domu, v jeho západní části

**tvarové a konstrukční schéma:**



celková šířka otvoru 2140 mm

celková světlá  
výška otvoru 770

**A27**

**rozměry:**

celková šířka otvoru je 2140,  
sv. výška 770, parapet cca  
1720, sv. rozměr okenních  
křidel 2 x 860/550 mm

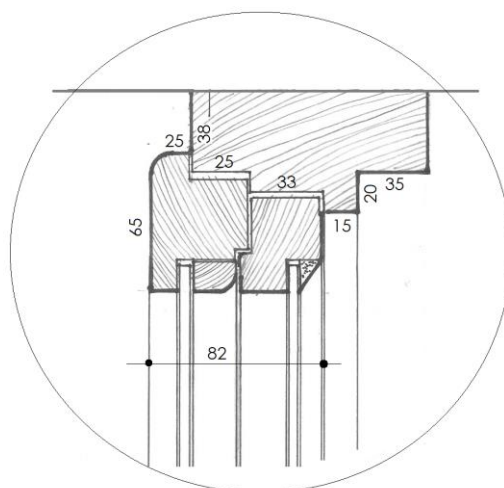
**materiál a povrchová  
úprava:**

měkké dřevo,  
pravděpodobně  
borové, krycí nátěr,  
kování a mechanika  
ocel, původní oliva bílá  
mosaz, druhá novodobě  
vyměněná za hliníkovou,  
tabulové sklo

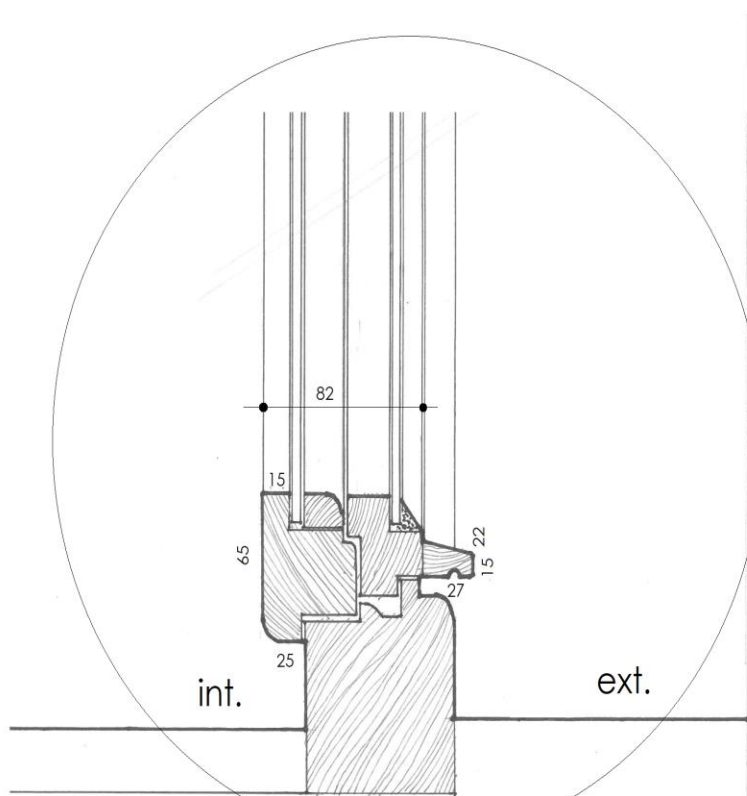
**zpracování:**

kvalitní řemeslné truhlářské a zámečnické


detaily:



detail horní části okna



detail spodní části okna



schematická podoba okna na původním návrhu architekta Zelenky z roku 1938

<b>datování, příp. i autorství:</b> 1938-9, architekt F. Zelenka	<b>technický stav a dochování:</b> v dobrém stavu a v autentické podobě	<b>památková hodnota:</b> vysoká, součást původního vybavení stavby
<b>doporučený přístup:</b> důsledná ochrana, oprava za předpokladu citlivého a skutečně konzervačního přístupu, konkrétně bude znamenat celkové očištění, třeba je zkontrolovat zejména stav okapniček a v případě nutnosti jejich nahrazení přesnou kopií, ostatní dřevěné části se zdají být ve velmi dobrém stavu, tedy zřejmě jen vytmelení, přebroušení a nový nátěr; nutná je kontrola kování okna a případná dílčí oprava tak, aby i nadále původní mechanika dobře fungovala, novodobá oliva by měla být vyměněna, nejlépe za dopovídající „bazarovou“	<b>poznámka:</b> nedílná součást architektonicky významného a památkově cenného objektu	





celkový pohled vnější



horní část okna z vnější strany



spodní část s parapetem



celkový pohled z interieru



oční strana okna v interieru



pohled na otevřené křídlo okna



detail závěsu



detail olivy



detail spřažení okenních křídel s páčkou  
zavíracího mechanismu

Kutná Hora  
vila čp. 453 v Masarykově ulici v Kutné Hoře - Hloušce  
Inventarizace památkově hodnotných prvků a součástí stavby -  
okna a vnější dveře

2020

**A 28**

okno bývalé kuchyně  
bytu domovníka

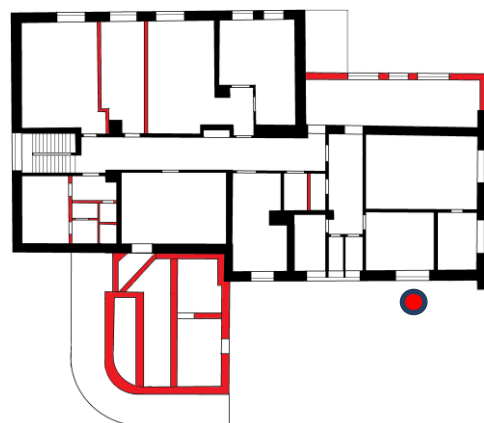
typové okno v místě nedochovaného původního,  
osvětlujícího prostor bývalého sklepa domu

**poznámka:**

tento list inventarizace je zpracován pouze z důvodu  
podchycení všech oken a dveří na plášti budovy, tedy i  
těch, které nemají žádnou jinou než užitkovou hodnotu,  
nebo dokonce narušují vzhled památkově hodnotné  
stavby

**další odkaz:**

**situace**



v suterenu domu, v jeho severní části

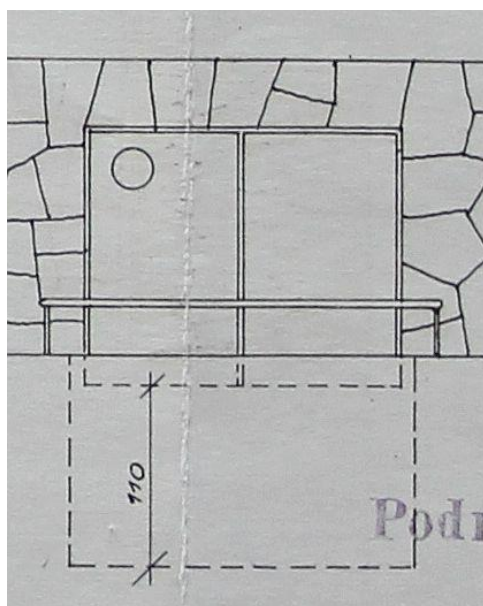
**tvarové a konstrukční schéma:**

**rozměry:**

**materiál a povrchová  
úprava:**  
plast, ocel, tabulové sklo

**zpracování:**  
sériový průmyslový výrobek

**details:**



schematická podoba původního okna na návrhu architekta Zelenky z roku 1938



<b>datování, příp. i autorství:</b> stavební úpravy vily v roce 1992	<b>technický stav a dochování:</b> v poměrně dobrém stavu	<b>památková hodnota:</b> tento prvek nemá památkovou hodnotu
<b>doporučený přístup:</b> ideální by byla výměna za nový prvek, vyrobený jako přesná kopie původního na tomto místě	<b>poznámka:</b>	
 <p>celkový pohled vnějš</p>		



Kutná Hora

vila čp. 453 v Masarykově ulici v Kutné Hoře - Hloušce

Inventarizace památkově hodnotných prvků a součástí stavby -  
okna a vnější dveře

2020

**A 29**

okna spíže, WC a sklepa  
bytu domovníka

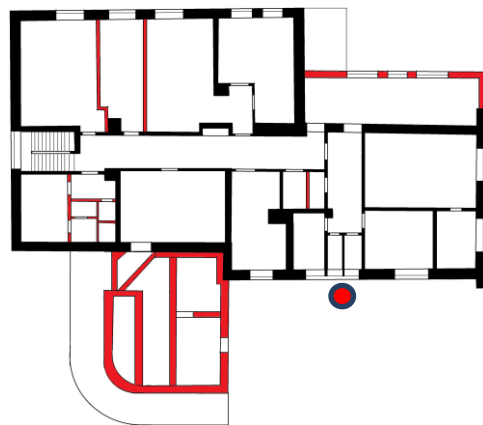
nízké sdružené pásové okno s vysokým šikmým parapetem, osvětlující od severu sousední prostory spíže, WC a sklepa bytu domovníka, umístěné v suterenu domu, děleno je masivnějšími sloupky na tři shodně široké díly, okno s rovným nadpražím, od fasády je ustoupeno do špalety, od leva jsou dvě okna sklápěcí, napravo je okno otevíravé, všechna tato okenní křídla jsou zdvojená, jejich rozevření na skrytý svislý závěs je zajištěno páčkovým mechanismem, otevírání sklopných křídel je zajištěno po straně kolejničkou vedení, zavíráno je na olivu, která je ale novodobá, na novodobou olivu je zavíráno i křídlo otevíravé na pravé straně, závěsy jsou zapuštěné se zaoblenými konci, u středního dílu ale byly novodobě vyměněny, profilace okenního křídla je prostá, bez členění, je pravděpodobně z měkkého dřeva, snad borového, opatřeno je krycím nátěrem, zasklení je z plochého tabulového skla s lisovaným dezénem, osazeného na vnějším křídle do polodrážky s tmelem, u vnitřního s dřevěnou lištou, parapet okna je opatřen novodobým keramickým obkladem

**poznámka:**

**další odkaz:**

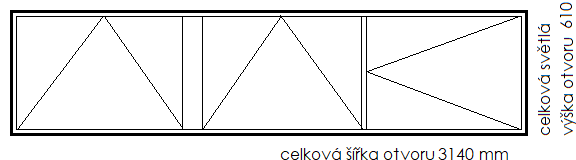
okno je svou konstrukcí a detailem obdobné jako okno č. A27

**situace**



v suterenu domu, v jeho severní části

**tvarové a konstrukční schéma:**



**A29**

**rozměry:**

celková šířka otvoru je 3140,  
sv. výška 610, parapet cca  
1920, sv. rozměr okenních  
křídel 3 x 800/350 mm

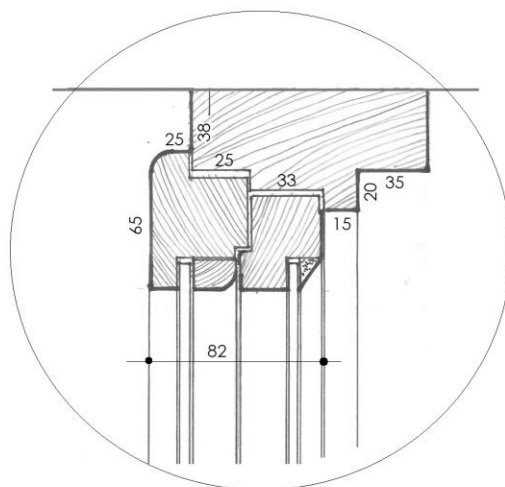
**materiál a povrchová  
úprava:**

měkké dřevo,  
pravděpodobně  
borové, krycí nátěr,  
kování a mechanika  
ocel, původní olivy byly z  
bílých mosazí, novodobě  
byly vyměněny  
za hliníkové, tabulové  
sklo

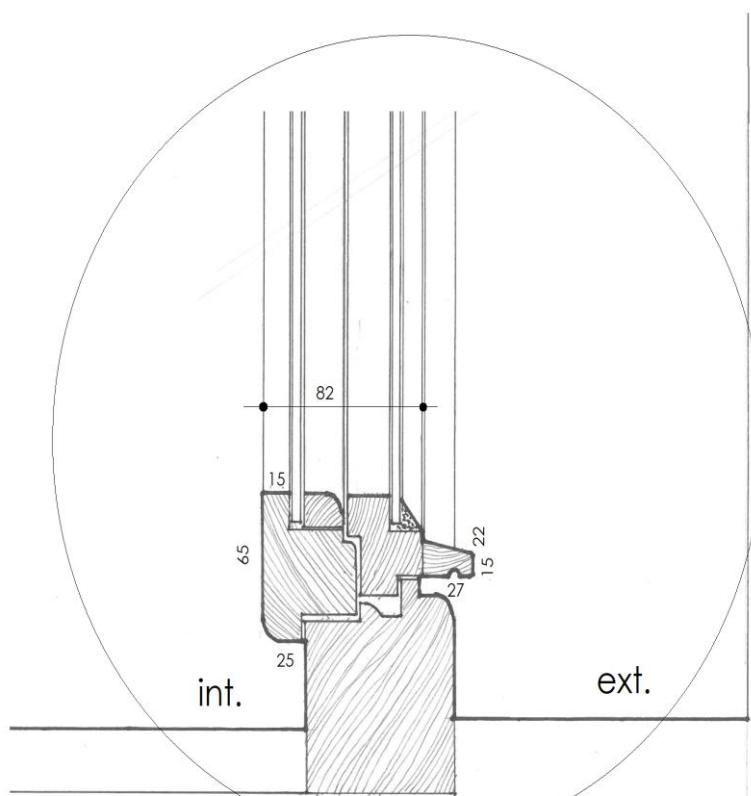
**zpracování:**

kvalitní řemeslné truhlářské a zámečnické

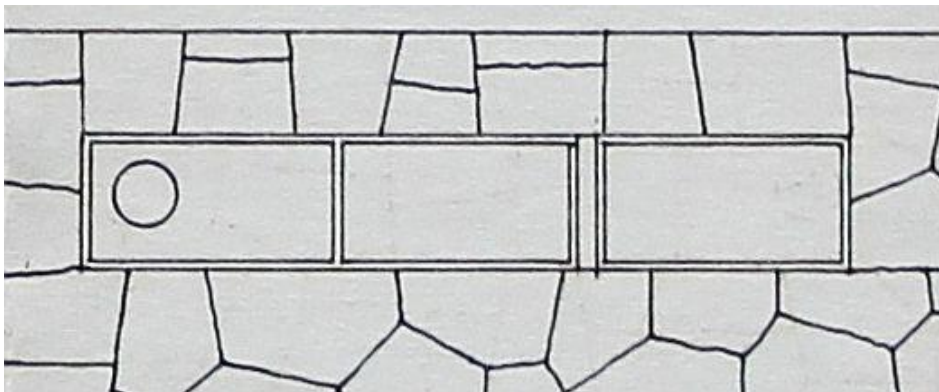
detaily:



detail horní části okna



detail spodní části okna



schematická podoba okna na původním návrhu architekta Zelenky z roku 1938

**datování, příp. i autorství:**  
1938-9, architekt F. Zelenka

**technický stav a dochování:**  
v dobrém stavu a v autentické podobě

**památková hodnota:** vysoká, součást původního vybavení stavby

**doporučený přístup:**

důsledná ochrana, oprava za předpokladu citlivého a skutečně konzervačního přístupu, konkrétně bude znamenat celkové očištění, třeba je zkontrolovat zejména stav okapniček a v případě nutnosti jejich nahrazení přesnou kopií, ostatní dřevěné části se zdají být ve velmi dobrém stavu, tedy zřejmě jen vytmelení, přebroušení a nový nátěr; nutná je kontrola kování okna a případná dílčí oprava tak, aby i nadále původní mechanika dobře fungovala, nutná je výměna oliv nejlépe za „bazarové“ stejného typu

**poznámka:**

nedílná součást architektonicky významného a památkově cenného objektu



celkový pohled vnější



horní část okna z vnější strany  
s dělicím sloupkem



spodní část s parapetem



celkový pohled na okno z interieru





okno sklepa z exteriéru



detail spodní části okna



okenní křídlo ve sklopené poloze



detail závěsu

Kutná Hora  
vila čp. 453 v Masarykově ulici v Kutné Hoře - Hloušce  
Inventarizace památkově hodnotných prvků a součástí stavby -  
okna a vnější dveře

2020

**A 30**

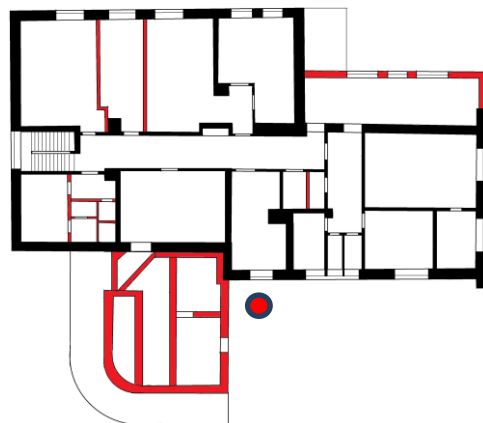
okno kotelny

nízké sdružené ocelové okno, vedoucí od severu do prostou kotelny v suterenu domu, s vysokým šikmým parapetem, sloupkem je okno děleno na dva stejně široké díly, tvořené sklápěcím křídlem, na pravé straně je ale jen částečně dochováno a část je ponechána pro větrání volná s vloženými svislými pruty mříže, závěsy na v době průzkumu nepřístupné vnitřní straně jsou zřejmě válečkové, zavírání na západku s kruhovou příchytou, zapadající do železného oka na horní straně rámu, konstrukce okna je svařena z válcovaných profilů, zasklení je z plochého tabulového skla s lisovaným dezénem a ze skla drátového, osazeného do tmelu

**poznámka:**

**další odkaz:**

**situace**



v suterenu domu, v jeho severní části

**tvarové a konstrukční schéma:**

**rozměry:**

celkový rozměr špalety na vnější straně je 1400/ 550 mm, vnitřní šířka otvoru je 1720 mm

**materiál a povrchová úprava:**

ocel, krycí nátěr, tabulové sklo s lisovaným dekorem a sklo drátěné

**zpracování:**

kvalitní zámečnické

**detaily:**

**datování, příp. i autorství:**

1938-9, architekt F. Zelenka

**technický stav a dochování:**

v poškozeném stavu, ale v autentické podobě

**památková hodnota:** vysoká, součást původního vybavení stavby

**doporučený přístup:**

důsledná ochrana dochovaných částí původního okna, oprava za předpokladu citlivého a skutečně konzervačního přístupu, konkrétně bude znamenat celkové očištění, doplnění chybějících částí, nátěr a nové zasklení

**poznámka:**

nedílná součást architektonicky významného a památkově cenného objektu





celkový pohled vnější



pohled na okno z boku



horní část okna z vnější strany



detail dělícího sloupku



levá strana okna s částečně sklopeným křídlem



detail mechanismu jistícího sklápěné křídlo



Kutná Hora  
vila čp. 453 v Masarykově ulici v Kutné Hoře - Hloušce  
Inventarizace památkově hodnotných prvků a součástí stavby -  
okna a vnější dveře

2020

**A 31**

okno uhelny

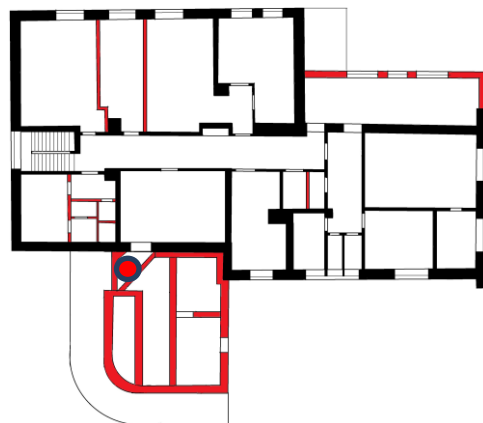
typové okno v místě nedochovaného původního, osvětlujícího prostor bývalého sklepa domu

**poznámka:**

tento list inventarizace je zpracován pouze z důvodu podchycení všech oken a dveří na plášti budovy, tedy i těch, které nemají žádnou jinou než užitkovou hodnotu, nebo dokonce narušují vzhled památkově hodnotné stavby

**další odkaz:**

**situace**



v suterenu domu, v jeho severní části

**tvarové a konstrukční schéma:**

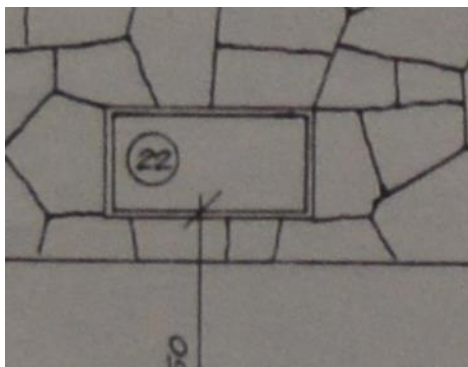
**rozměry:**

**materiál a povrchová úprava:**  
měkké dřevo,  
pravděpodobně borové, krycí nátěr,  
kování a mechanika ocel, tabulové sklo


**zpracování:**

sériový průmyslový výrobek

**details:**



schematická podoba okna na původním návrhu architekta Zelenky z roku 1938

<b>datování, příp. i autorství:</b> stavební úpravy vily v roce 1992	<b>technický stav a dochování:</b> v poměrně dobrém stavu	<b>památková hodnota:</b> tento prvek nemá památkovou hodnotu
<b>doporučený přístup:</b> ideální by byla výměna za nový prvek, vyrobený jako přesná kopie původního na tomto místě		<b>poznámka:</b>
		
celkový pohled z exteriéru		

Kutná Hora  
 vila čp. 453 v Masarykově ulici v Kutné Hoře - Hloušce  
 Inventarizace památkově hodnotných prvků a součástí stavby -  
 okna a vnější dveře

2020

**A 32**

okno vedoucí do prostoru  
 bývalého sklepa

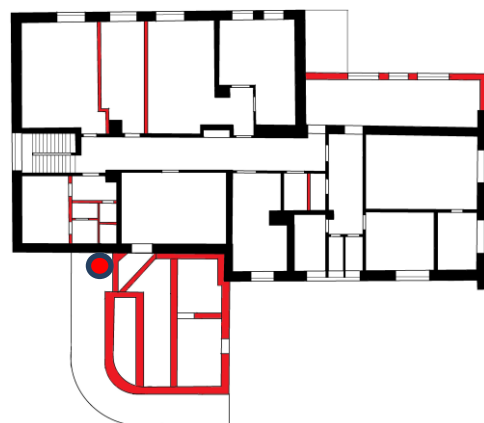
**situace**

pravděpodobně dodatečně zřízené typové okno v místě  
 dříve plné stěny bývalého sklepa domu

**poznámka:**

tento list inventarizace je zpracován pouze z důvodu  
 podchycení všech oken a dveří na plášti budovy, tedy i  
 těch, které nemají žádnou jinou než užitkovou hodnotu,  
 nebo dokonce narušují vzhled památkově hodnotné  
 stavby

**další odkaz:**



v suterenu domu, v jeho severní části

**tvarové a konstrukční schéma:**

**rozměry:**

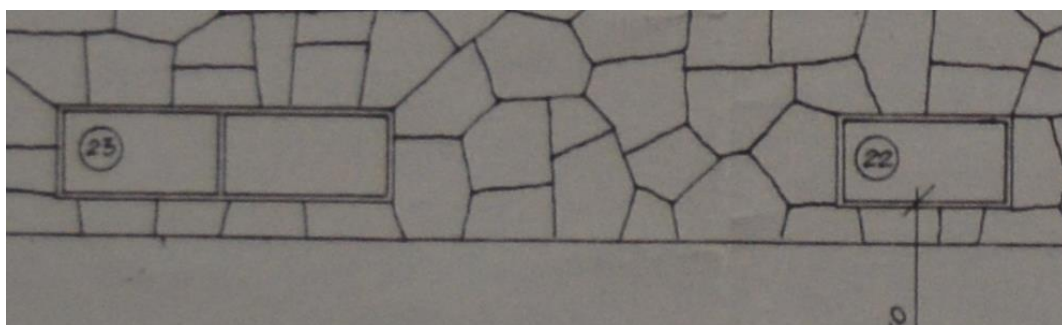
**materiál a povrchová  
 úprava:**

měkké dřevo,  
 pravděpodobně  
 borové, krycí nátěr,  
 kování a mechanika  
 ocel, tabulové sklo

**zpracování:**

sériový průmyslový výrobek

**details:**



schematická podoba stěny na tomto místě na původním návrhu architekta Zelenky z roku 1938

<b>datování, příp. i autorství:</b> stavební úpravy vily v roce 1992	<b>technický stav a dochování:</b> v poměrně dobrém stavu	<b>památková hodnota:</b> tento prvek nemá památkovou hodnotu
<b>doporučený přístup:</b> okno by mělo být zrušeno a stěna uvedena do původního stavu	<b>poznámka:</b>	
<div data-bbox="193 555 577 1128" data-label="Image">  A photograph showing the interior of a small room, likely a toilet. A white toilet is visible in the foreground. The wall is covered in light-colored square tiles. Above the toilet, there is a small, square window with a white frame and a dark glass pane. The ceiling is white and has a small, rectangular light fixture. </div> <div data-bbox="183 1122 459 1153" data-label="Caption"> <p>celkový pohled z interieru</p> </div> <div data-bbox="105 1182 675 1834" data-label="Image">  A photograph showing the exterior of a building. A window is set into a rough, grey stone wall. The window has a dark green frame and a dark glass pane. The stone wall is made of large, irregular blocks of stone. The ground in front of the window is covered in dirt and some dry leaves. </div> <div data-bbox="100 1830 622 1901" data-label="Caption"> <p>okno z vnější strany s viditelným hrubým přeskládáním kamenné podezdívky</p> </div>		



Kutná Hora  
 vila čp. 453 v Masarykově ulici v Kutné Hoře - Hloušce  
 Inventarizace památkově hodnotných prvků a součástí stavby -  
 okna a vnější dveře

2020

## A 33 okno bývalého sklepa

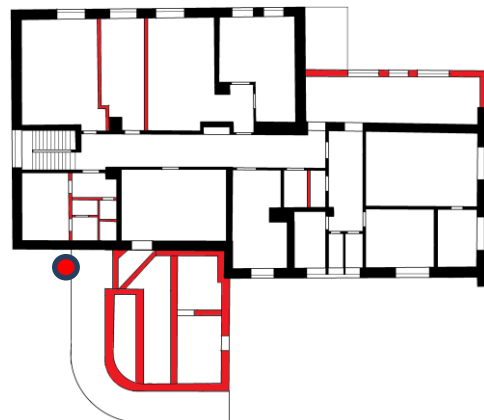
typové okno, jedno z dvojice nových oken v místě zřejmě podle plánu realizovaného, ale dnes nedochovaného původního okna sdruženého, osvětlujícího prostor bývalého sklepa domu

### poznámka:

tento list inventarizace je zpracován pouze z důvodu podchycení všech oken a dveří na plášti budovy, tedy i těch, které nemají žádnou jinou než užitkovou hodnotu, nebo dokonce narušují vzhled památkově hodnotné stavby

### další odkaz:

### situace



v suterenu domu, v jeho severní části

### tvarové a konstrukční schéma:

### rozměry:


### materiál a povrchová úprava:

měkké dřevo,  
 pravděpodobně  
 borové, krycí nátěr,  
 kování a mechanika  
 ocel, tabulové sklo

### zpracování:

sériový průmyslový výrobek

### detaily:



schematická podoba sdruženého okna na původním návrhu architekta Zelenky z roku 1938

<b>datování, příp. i autorství:</b> stavební úpravy vily v roce 1992	<b>technický stav a dochování:</b> v poměrně dobrém stavu	<b>památková hodnota:</b> tento prvek nemá památkovou hodnotu
<b>doporučený přístup:</b> ideální by byla výměna za nový prvek, vyrobený jako přesná kopie původního na tomto místě, obnovena by zde měla být původní podoba sdruženého okna, pokud bylo skutečně v roce 1938 podle zachovaného návrhu v této podobě realizováno; technickým problémem je skutečnost, že původní okno bylo přerušeno a rozděleno na dnešní dvě okna pilířem nesoucím přístupovou rampu přístavby z roku 1992, ta je ale rušivou částí domu a ideální by byla restituce původní podoby	<b>poznámka:</b>	



celkový pohled na okno z interieru



vnější pohled na okno, vlevo za pilířem je okno A34

Kutná Hora  
 vila čp. 453 v Masarykově ulici v Kutné Hoře - Hloušce  
 Inventarizace památkově hodnotných prvků a součástí stavby -  
 okna a vnější dveře

2020

**A 34**

**okno**

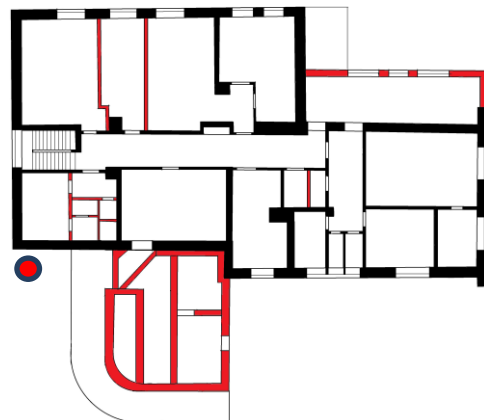
typové okno, jedno z dvojice nových oken v místě zřejmě podle plánu realizovaného, ale dnes nedochovaného původního okna sdruženého, osvětlujícího prostor bývalého sklepa domu

**poznámka:**

tento list inventarizace je zpracován pouze z důvodu podchycení všech oken a dveří na plášti budovy, tedy i těch, které nemají žádnou jinou než užitkovou hodnotu, nebo dokonce narušují vzhled památkově hodnotné stavby

**další odkaz:**

**situace**



v suterenu domu, v jeho severní části

**tvarové a konstrukční schéma:**

**rozměry:**


**materiál a povrchová úprava:**

měkké dřevo,  
 pravděpodobně  
 borové, krycí nátěr,  
 kování a mechanika  
 ocel, tabulové sklo

**zpracování:**

sériový průmyslový výrobek

**details:**




schematická podoba sdruženého okna na původním návrhu architekta Zelenky z roku 1938



<b>datování, příp. i autorství:</b> stavební úpravy vily v roce 1992	<b>technický stav a dochování:</b> v poměrně dobrém stavu	<b>památková hodnota:</b> tento prvek nemá památkovou hodnotu
<b>doporučený přístup:</b> ideální by byla výměna za nový prvek, vyrobený jako přesná kopie původního na tomto místě, obnovena by zde měla být původní podoba sdruženého okna, pokud bylo skutečně v roce 1938 podle zachovaného návrhu v této podobě realizováno; technickým problémem je skutečnost, že původní okno bylo přerušeno a rozděleno na dnešní dvě okna pilířem nesoucím přístupovou rampu přístavby z roku 1992, ta je ale rušivou částí domu a ideální by byla restituce původní podoby		<b>poznámka:</b>



celkový pohled z interieru



vnější pohled na okno, napravo za pilířem je okno A33

Kutná Hora  
 vila čp. 453 v Masarykově ulici v Kutné Hoře - Hloušce  
 Inventarizace památkově hodnotných prvků a součástí stavby -  
 okna a vnější dveře

2020

## A 35 okno bývalého sklepa

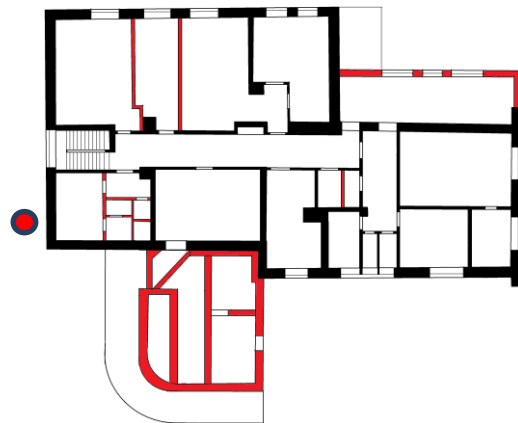
typové okno v místě nedochovaného původního, osvětlujícího prostor bývalého sklepa domu

### poznámka:

tento list inventarizace je zpracován pouze z důvodu podchycení všech oken a dveří na plášti budovy, tedy i těch, které nemají žádnou jinou než užitkovou hodnotu, nebo dokonce narušují vzhled památkově hodnotné stavby

### další odkaz:

### situace



v suterenu domu, v jeho východní části

### tvarové a konstrukční schéma:

### rozměry:

### materiál a povrchová úprava:

měkké dřevo,  
 pravděpodobně  
 borové, krycí nátěr,  
 kování a mechanika  
 ocel, tabulové sklo

### zpracování:

sériový průmyslový výrobek

### details:

### datování, příp. i autorství:

stavební úpravy vily v roce  
 1992

### technický stav a dochování:

v poměrně dobrém  
 stavu

### památková hodnota:

tento prvek nemá památkovou hodnotu

### doporučený přístup:

ideální by byla výměna za nový prvek,  
 vyrobený jako přesná kopie původního na  
 tomto místě

### poznámka:



celkový pohled z interieru



Kutná Hora  
 vila čp. 453 v Masarykově ulici v Kutné Hoře - Hloušce  
 Inventarizace památkově hodnotných prvků a součástí stavby -  
 okna a vnější dveře

2020

## A 36 okno bývalého sklepa

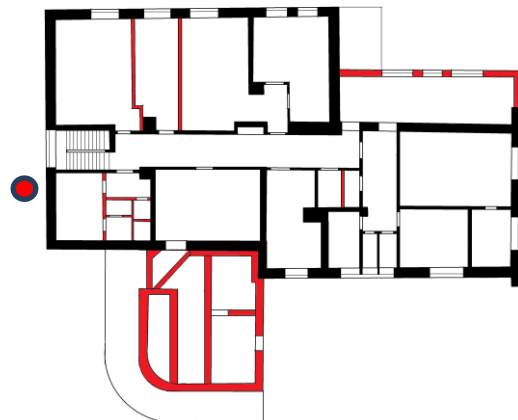
typové okno v místě nedochovaného původního, osvětlujícího prostor bývalého sklepa domu

### poznámka:

tento list inventarizace je zpracován pouze z důvodu podchycení všech oken a dveří na plášti budovy, tedy i těch, které nemají žádnou jinou než užitkovou hodnotu, nebo dokonce narušují vzhled památkově hodnotné stavby

### další odkaz:

### situace



v suterenu domu, v jeho východní části

### tvarové a konstrukční schéma:

### rozměry:

### materiál a povrchová úprava:

měkké dřevo,  
 pravděpodobně  
 borové, krycí nátěr,  
 kování a mechanika  
 ocel, tabulové sklo

### zpracování:

sériový průmyslový výrobek

### details:

### datování, příp. i autorství:

stavební úpravy vily v roce  
 1992

### technický stav a dochování:

v poměrně dobrém  
 stavu

### památková hodnota:

tento prvek nemá památkovou hodnotu

### doporučený přístup:

ideální by byla výměna za nový prvek,  
 vyrobený jako přesná kopie původního na  
 tomto místě

### poznámka:



celkový pohled z interieru

Kutná Hora  
vila čp. 453 v Masarykově ulici v Kutné Hoře - Hloušce  
Inventarizace památkově hodnotných prvků a součástí stavby -  
okna a vnější dveře

2020

**A 37**

**okno v suterenu**

okno, osvětlující dodatečně přistavěnou kočárkárnu, později dílnu pod dodatečně rozšířenou terasou domu, sdržené třídliné okno, dovnitř otevíravé, okenní křídla mají zřejmě zapuštěné závěsy se zaoblenými konci, profilace okenního křídla je prostá, bez členění, okno je vyrobeno pravděpodobně z měkkého dřeva, snad borového, opatřeno je krycím nátěrem, zasklení je z plochého tabulového skla, osazeného do polodrážky s tmelem

pozn.: okno bylo v době průzkumu přístupné pouze z vnější strany

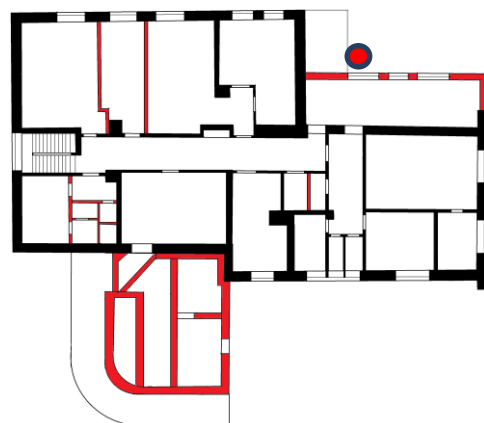
**poznámka:**

okno nepatří k původní podobě vily tak, jak byla vystavěna v roce 1938, ale až z její následné úpravy v roce 1951

**další odkaz:**

okno je svou konstrukcí a detailem obdobné jako okno č. A38

**situace**



v suterenu domu, v jeho jižní části

**tvarové a konstrukční schéma:**

**rozměry:**


**materiál a povrchová úprava:**

měkké dřevo,  
pravděpodobně borové, krycí nátěr,  
kování a mechanika ocel, tabulové sklo

**zpracování:**

truhlářské a zámečnické, poměrně kvalitní

**detaily:**



schema zřejmě nově zamýšleného okna v návrhu úprav domu v roce 1992, výměna ale nebyla realizována

<b>datování, příp. i autorství:</b> pravděpodobně rok 1951, archivně zachycené je zřízení „vyhřívané úschovny kočárků“	<b>technický stav a dochování:</b> v poměrně dobrém stavu	<b>památková hodnota:</b> tento prvek již může mít ze současného hlediska jistou památkovou hodnotu,
<b>doporučený přístup:</b> v zásadě by přístavba dílny, původně kočárkárny měla být odstraněna a vila i zde uvedena do stavu odpovídajícímu návrhu arch. Zelenky; tato již sedmdesát let stará dostavba ale celkově nepůsobí příliš rušivě a proto by mělo být zvážena naopak i vhodnost jejího zachování, pak by, samozřejmě bylo vhodné šetřit i toto okno a udržet je za předpokladu citlivé opravy se šetrností k původnímu materiálu		<b>poznámka:</b> okno nenáleží sice k sérii mimořádně cenných původních oken vily z roku 1938, ale je dokladem starších, již historických stavebních úprav objektu
<div></div> <p>celkový vnější pohled na okno</p>		



Kutná Hora  
vila čp. 453 v Masarykově ulici v Kutné Hoře - Hloušce  
Inventarizace památkově hodnotných prvků a součástí stavby -  
okna a vnější dveře

2020

**A 38**

**okno v suterenu**

okno, osvětlující dodatečně přistavěnou kočárkárnu, později dílnu pod dodatečně rozšířenou terasou domu, sdržené třídliné okno, dovnitř otevíravé, okenní křídla mají zřejmě zapuštěné závěsy se zaoblenými konci, profilace okenního křídla je prostá, bez členění, okno je vyrobeno pravděpodobně z měkkého dřeva, snad borového, opatřeno je krycím nátěrem, zasklení je z plochého tabulového skla, osazeného do polodrážky s tmelem

pozn.: okno bylo v době průzkumu přístupné pouze z vnější strany

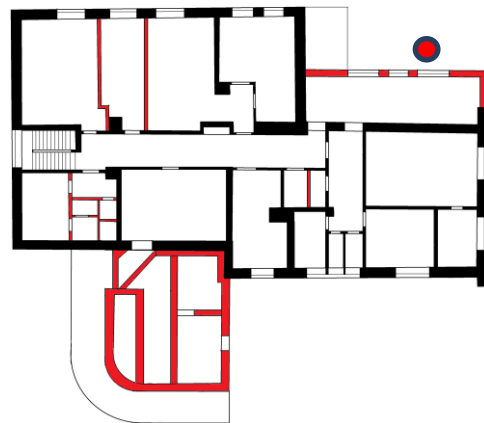
**poznámka:**

okno nepatří k původní podobě vily tak, jak byla vystavěna v roce 1938, ale až z její následné úpravy v roce 1951

**další odkaz:**

okno je svou konstrukcí a detailem obdobné jako okno č. A37

**situace**



v suterenu domu, v jeho jižní části

**tvarové a konstrukční schéma:**

**rozměry:**


**materiál a povrchová úprava:**

měkké dřevo,  
pravděpodobně borové, krycí nátěr,  
kování a mechanika ocel, tabulové sklo

**zpracování:**

truhlářské a zámečnické, poměrně kvalitní

**detaily:**



schema zřejmě nově zamýšleného okna v návrhu úprav domu v roce 1992, výměna ale nebyla realizována

<b>datování, příp. i autorství:</b> pravděpodobně rok 1951, archivně zachycené je zřízení „vyhřívané úschovny kočárků“	<b>technický stav a dochování:</b> v poměrně dobrém stavu	<b>památková hodnota:</b> tento prvek již může mít ze současného hlediska jistou památkovou hodnotu,
<b>doporučený přístup:</b> v zásadě by přístavba dílny, původně kočárkárny měla být odstraněna a vila i zde vedena do stavu odpovídajícímu návrhu arch. Zelenky; tato již sedmdesát let stará dostavba ale celkově nepůsobí příliš rušivě a proto by mělo být zvážena naopak i vhodnost jejího zachování, pak by, samozřejmě bylo vhodné šetřit i toto okno a udržet je za předpokladu citlivé opravy se šetrností k původnímu materiálu		<b>poznámka:</b> okno nenáleží sice k sérii mimořádně cenných původních oken vily z roku 1938, ale je dokladem starších, již historických stavebních úprav objektu
 celkový vnější pohled na okno		

Kutná Hora  
vila čp. 453 v Masarykově ulici v Kutné Hoře - Hloušce  
Inventarizace památkově hodnotných prvků a součástí stavby -  
okna a vnější dveře

2020

**A 39**

**dvířka shozu  
v suterenu přístavby**

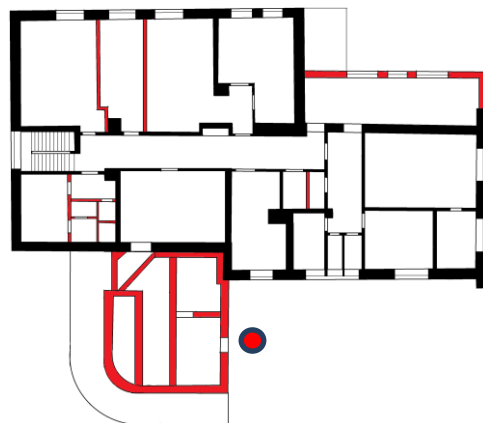
otvor shozu v soklové části přístavby, uzavřený hladkými plechovými dvířky v ocelovém rámu, v době průzkumu nepřístupné z vnitřní strany

**poznámka:**

tento list inventarizace je zpracován pouze z důvodu podchycení všech oken a dveří na plášti budovy, tedy i těch, které nemají žádnou jinou než užitkovou hodnotu, nebo dokonce narušují vzhled památkově hodnotné stavby

**další odkaz:**

**situace**



v suterenu domu, v jeho severní části

**tvarové a konstrukční schéma:**

**rozměry:**

**materiál a povrchová  
úprava:**  
ocel, krycí nátěr

**zpracování:**

zřejmě sériový průmyslový výrobek

**detaily:**

**datování, příp. i autorství:**

stavební úpravy vily v roce  
1992

**technický stav a**

**dochování:**  
v poměrně dobrém  
stavu


**památková hodnota:**

tento prvek nemá památkovou hodnotu

**doporučený přístup:**

ideálním způsobem by bylo celkové odstranění dodatečné účelové přístavby k vile;  
taková možnost by ale mohla být reálná pouze v případě náročné úplné rehabilitace domu

**poznámka:**



celkový pohled z vnější strany

Kutná Hora  
vila čp. 453 v Masarykově ulici v Kutné Hoře - Hloušce  
Inventarizace památkově hodnotných prvků a součástí stavby -  
okna a vnější dveře

2020

**B 01**

dveře v původním zádveří  
za vstupem do domu

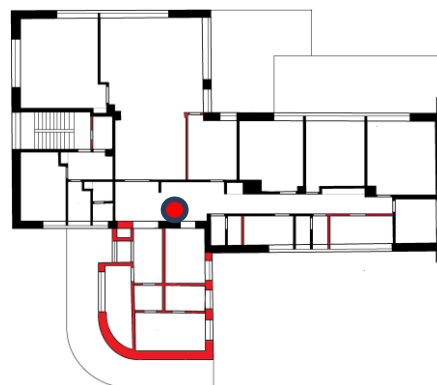
dveře bývalého zádveří, zachované za původním hlavním vstupem do domu, kdy přestavbou v roce 1992 byla tato situace zcela změněna a z původní dispozice zde zůstaly zachovány pouze tyto dveře, jsou jednokřídlé dřevěné, rámové a prosklené, osazené ve válcované ocelové zárubni, závěsy jsou zakončeny zaoblením, není dochována původní klika a její kruhový štítek ani stejný samostatný štítek kryjící zámek, jejich materiálem byla bílá mosaz, nahrazeny byly novodobou klikou hliníkovou, zasklení dveří je vloženo do polodrážky a lištováno, dveře jsou opatřeny krycím nátěrem, ve spodní části je dodatečně doplněna mříž z dřevěných latí

**poznámka:**

**další odkaz:**

dveře jsou svou konstrukcí a detailem obdobné jako další dochované dveře do haly

**situace**



v přízemí domu, v jeho severní části

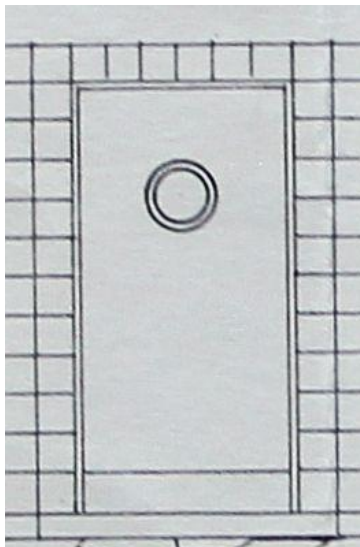
**tvarové a konstrukční schéma:**

**rozměry:**  
1000/2100 mm


**materiál a povrchová úprava:**  
dřevo, krycí nátěr,  
kování ocel, současná  
klika hliník, tabulové sklo  
s lisovaným dekorem,  
ocelová zárubeň

**zpracování:**  
kvalitní řemeslné truhlářské a zámečnické

**detaily:**



schematická podoba vstupních dveří na původním návrhu architekta Zelenky z roku 1938



schema nových dveří na návrhu úprav domu v roce 1992

**datování, příp. i autorství:**  
1938-9, architekt F. Zelenka

**technický stav a dochování:**  
v dobrém stavu a v autentické podobě

**památková hodnota:** vysoká, součást původního vybavení stavby

**doporučený přístup:**

důsledná ochrana, oprava za předpokladu citlivého konzervačního přístupu, dveře jsou ve velmi dobrém stavu, tedy zřejmě jen vytmelení, přebroušení a nový nátěr; předcházet ale musí odstranění dodatečné laťové mřížky ve spodní části, doplněna by dále měla být klika se šítky, nejlépe pokud by se podařilo zajistit originální stejný typ, zřejmě „bazarový“

**poznámka:**

nedílná součást architektonicky významného a památkově cenného objektu





celkový pohled na dveře ze strany původního vstupu



pohled na dveře z prostoru haly



detail zárubně



detail závěsu



dochovaná klika  
dalších původních dveří v hale domu

Kutná Hora  
 vila čp. 453 v Masarykově ulici v Kutné Hoře - Hloušce  
 Inventarizace památkově hodnotných prvků a součástí stavby -  
 okna a vnější dveře

2020

**B 02**

dveře do zahrady  
 ve vých. průčelí domu

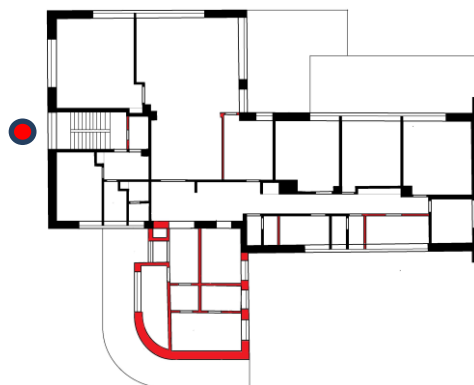
typové novodobé dveře v místě nedochovaných dveří původního vstupu v bočním východním průčelí domu, dřevěné rámové dveře s kazetami tvoří polovinu výplně otvoru, druhá část je ze skleněných tvárnic typu Luxfer; jedná se sice o materiálové zopakování původního záměru, ale podobou nových dveří se naprosto liší od originálního záměru, přitom v návrhu z roku 1992 sem byly zamýšleny dveře stylově obdobné těm původním

**poznámka:**

tento list inventarizace je zpracován pouze z důvodu podchycení všech oken a dveří na plášti budovy, tedy i těch, které nemají žádnou jinou než užitkovou hodnotu, nebo dokonce narušují vzhled památkově hodnotné stavby

**další odkaz:**

**situace**



v přízemí domu, v jeho východní části

**tvarové a konstrukční schéma:**

**rozměry:**

celkové sv. rozměry otvoru  
 jsou 2380/2180 mm

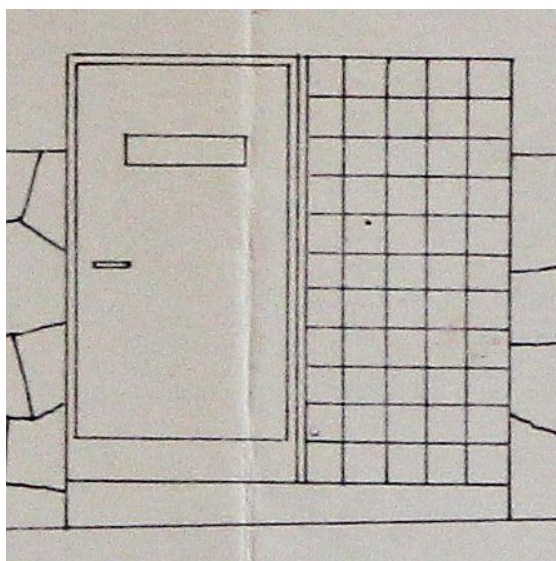
**materiál a povrchová  
 úprava:**

měkké dřevo,  
 transparentní nátěr,  
 kování ocel, klika hliník,  
 ocelová zárubeň,  
 skleněné tvárnice

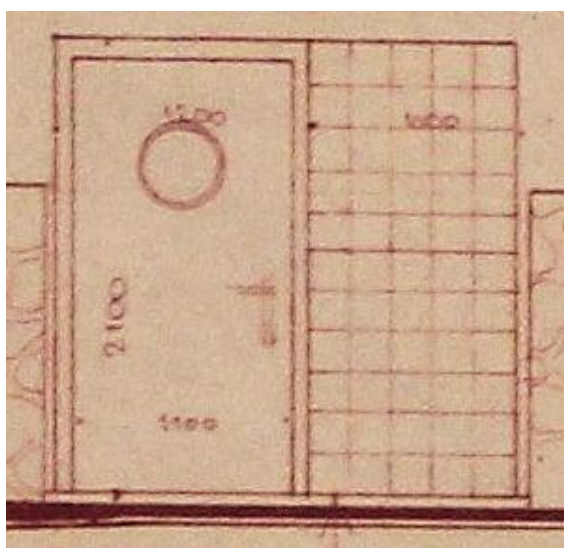
**zpracování:**

seriový průmyslový výrobek  
 a běžná zednická práce

**detaily:**



schematická podoba dveří na původním návrhu architekta Zelenky z roku 1938



schema nových dveří na návrhu úprav domu v roce 1992,  
vlastní dveře ale byly realizovány odlišně, typovým výrobkem

**datování, příp. i autorství:**  
stavební úpravy vily v roce  
1992

**technický stav a  
dochování:**  
v poměrně dobrém  
stavu

**památková hodnota:**  
tento současný prvek nemá památkovou  
hodnotu

**doporučený přístup:**  
ideální by byla výměna za nový prvek,  
vyrobený jako přesná kopie původního na  
tomto místě

**poznámka:**



pohled na boční vstup do domu

Kutná Hora  
vila čp. 453 v Masarykově ulici v Kutné Hoře - Hloušce  
Inventarizace památkově hodnotných prvků a součástí stavby -  
okna a vnější dveře

2020

**B 03**

dveře  
z původní zimní zahrady  
na terasu domu

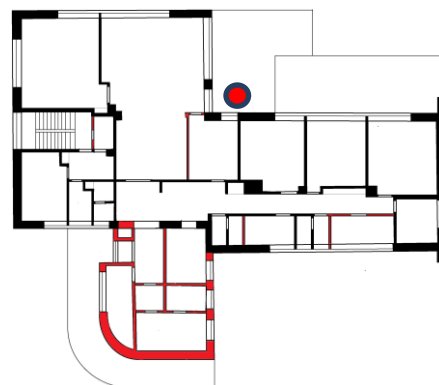
typové novodobé dveře v místě nedochovaných dveří  
původního vstupu, které byly součástí velké prosklené  
stěny zimní zahrady

**poznámka:**

tento list inventarizace je zpracován pouze z důvodu  
podchycení všech oken a dveří na plášti budovy, tedy i  
těch, které nemají žádnou jinou než užitkovou hodnotu,  
nebo dokonce narušují vzhled památkově hodnotné  
stavby

**další odkaz:**

**situace**



v přízemí domu, v jeho jižní části

**tvarové a konstrukční schéma:**

**rozměry:**

celková sv. rozměr otvoru je  
1630/2790 mm, dveře  
1540/2150, nadsvětlík 220,  
bednění 220 mm

**materiál a povrchová  
úprava:**


měkké dřevo,  
pravděpodobně  
borové, krycí nátěr,  
kování a mechanika  
ocel, tabulové sklo

**zpracování:**

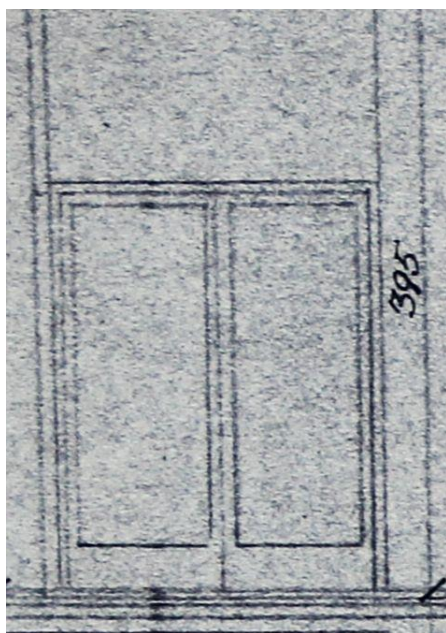
typový výrobek s dalším doplněním na stavbě



**details:**



schematická podoba dveří na původním návrhu architekta Zelenky z roku 1938, exteriér



dtto, interierová strana dveří

**datování, příp. i autorství:**  
stavební úpravy vily v roce  
1992

**technický stav a  
dochování:**  
v poměrně dobrém  
technickém stavu

**památková hodnota:**  
tento prvek nemá památkovou hodnotu

**doporučený přístup:**  
ideální by byla výměna za nový prvek,  
vyrobený jako přesná kopie původního na  
tomto místě

**poznámka:**



celkový pohled vnější

Kutná Hora  
 vila čp. 453 v Masarykově ulici v Kutné Hoře - Hloušce  
 Inventarizace památkově hodnotných prvků a součástí stavby -  
 okna a vnější dveře

2020

**B 04**

vstupní dveře do přístavby  
 domu

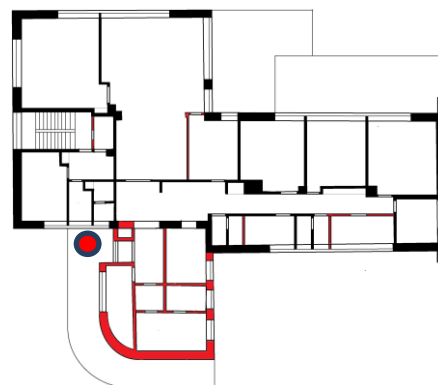
novodobé typové dveře do nově připojené přístavby  
 k původnímu domu

**poznámka:**

tento list inventarizace je zpracován pouze z důvodu  
 podchycení všech oken a dveří na plášti budovy, tedy i  
 těch, které nemají žádnou jinou než užitkovou hodnotu,  
 nebo dokonce narušují vzhled památkově hodnotné  
 stavby

**další odkaz:**

**situace**



v přízemí domu, v jeho severní části

**tvarové a konstrukční schéma:**

**rozměry:**

celkové rozměry otvoru  
 jsou 1570/2800 mm


**materiál a povrchová**

**úprava:**  
 ocel, hliník, tabulové sklo

**zpracování:**

sériový průmyslový výrobek

**details:**



schema nových dveří na návrhu úprav domu v roce 1992

**datování, příp. i autorství:**  
stavební úpravy vily v roce  
1992

**technický stav a  
dochování:**  
v poměrně dobrém  
stavu

**památková hodnota:**  
tento prvek nemá památkovou hodnotu

**doporučený přístup:**  
nejvhodnější by bylo odstranění celé  
novodobé přístavby a restituce původního  
stavu vily v této části

**poznámka:**



celkový pohled na nový vstup do domu



Kutná Hora  
 vila čp. 453 v Masarykově ulici v Kutné Hoře - Hloušce  
 Inventarizace památkově hodnotných prvků a součástí stavby -  
 okna a vnější dveře

2020

## B 05

### vstupní dveře do přístavby dílny pod terasou

dveře do prostoru pod terasou, který je dodatečnou přístavbou vybudovanou pravděpodobně v roce 1951 pro uschovávání kočárků, později pak využívanou jako dílna, dvoukřídlé dřevěné dveře v dřevěné truhlářské zárubni, vyrobené z měkkého dřeva s krycím nátěrem, v horní části jsou dveřní křídla prosklená, v dolní je laťová výplň, tabule ze skla s lisovaným dezénem jsou vložena do polodrážky a zalíštována, závěsy jsou zřejmě závěsy zapuštěné se zaoblenými konci, profilace včetně klapačky je prostá, bez členění, není dochována původní klika, nahrazena byla novodobě hliníkovou

#### poznámka:

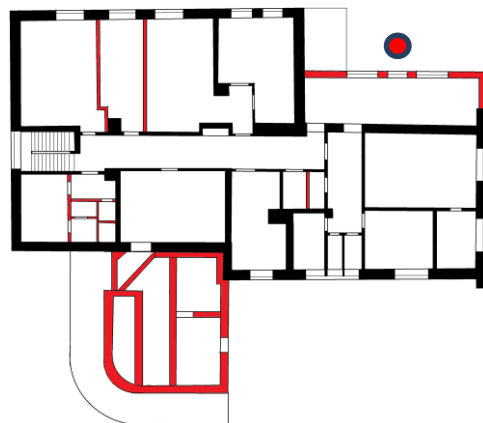
pozn.: dveře byly v době průzkumu přístupné pouze z vnější strany

#### poznámka:

dveře nepatří k původní podobě vily tak, jak byla vystavěna v roce 1938, ale až z její následné úpravy v roce 1951

#### další odkaz:

#### situace



v přízemí domu, v jeho jižní části

#### tvarové a konstrukční schéma:

#### rozměry:

celková rozměry 1400/2100 mm


#### materiál a povrchová úprava:

dřevo, měkké, pravděpodobně borové, krycí nátěr, ocel, tabulové sklo

#### zpracování:

truhlářské a zámečnické, poměrně kvalitní

**detaily:**



schema nových dveří na návrhu úprav domu v roce 1992

**datování, příp. i autorství:**

pravděpodobně rok 1951,  
archivně zachycené je zřízení  
„vyhřívané úschovny  
kočárků“

**technický stav a  
dochování:**

v poměrně dobrém  
stavu

**památková hodnota:**


tento prvek již může mít ze současného  
hlediska jistou památkovou hodnotu

**doporučený přístup:**

v zásadě by přístavba dílny, původně  
kočárkárny měla být odstraněna a vila i zde  
vedena do stavu odpovídajícímu návrhu  
arch. Zelenky;  
tato již sedmdesát let stará dostavba ale  
celkově nepůsobí příliš rušivě a proto by  
mělo být zváženo naopak i vhodnost jejího  
zachování,  
pak by, samozřejmě bylo vhodné šetřit i toto  
okno a udržet je za předpokladu citlivé  
opravy se šetrností k původnímu materiálu

**poznámka:**

okno nenáleží sice k sérii mimořádně cenných původních  
oken vily z roku 1938, ale je dokladem starších, již  
historických stavebních úprav objektu



celkový pohled vnější



horní části dveří s klapáčkou



detail horní části zárubně



detail kliky



latové bednění spodní části dveřního křídla